



Selection No. 1				Selection No. 2				Selection No. 3				Selection No. 4				Totals Data Magic Grid™ Stats Start : September 2010																				
Track	Now Win	Now Place	Same Jock?	RACE	Track	Now Win	Now Place	Same Jock?	RACE	Track	Now Win	Now Place	Same Jock?	RACE	Track	Now Win	Now Place	Same Jock?	RACE	Totals For Week	Sel 1 yes	Sel 1 no	Sel 2 yes	Sel 2 no	Sel 3 yes	Sel 3 no	Sel 4 yes	Sel 4 no								
Durbanville	1,4	0	yes	1	Vaal	6,3	2,1	yes	7	Durbanville	3,5	0	yes	2	Durbanville	3,8	0	no	3	54	13	6	7	10	7	3	18	12	6	13	5	8				
Durbanville	1,6	1,3	yes	5	Fairview	2,2	1,2	no	1	Vaal	3,5	2	no	2	Durbanville	3,1	0	no	4	<b>1,2&amp;3 Totals For Week</b>																
Durbanville	1,8	1,1	no	6	Fairview	2,5	2	no	4	Fairview	2,3	1,3	no	3	Durbanville	7,1	2,1	no	7	41																
Durbanville	2	1	yes	8	Vaal	5,3	1,4	yes	4	Fairview	7,1	2	yes	5	Vaal	5,7	2,8	no	3	18587	<b>1,2&amp;3 Total to date</b>												Week	433		
Vaal	3,3	1,3	no	1	Kenilworth	3,6	1,6	yes	4	Fairview	2,7	1,3	yes	6	Vaal	9,5	2,4	no	4	43	<b>Average per week</b>															
Vaal	15	4	no	6	Kenilworth	4	1,3	yes	5	Vaal	2,9	1,1	yes	7	Vaal	9,4	2,6	no	1	22452	<b>1,2,3&amp;4 Total to date</b>															
Kenilworth	3,7	1,2	yes	7	Greyville	2,6	1,6	yes	4	Vaal	3,1	1,4	yes	8	Vaal	6,2	1,9	yes	3	52	<b>Average per week</b>															
Greyville	3	1,4	no	3	Scottsville	3,1	1,3	yes	3	Vaal	4,5	1,5	yes	9	Kenilworth	6,6	2,7	no	1	<b>Week 01/01/2018 to 07/01/2018</b>																
Greyville	3,4	1,4	no	7	Kenilworth	6,6	1,9	yes	3	Kenilworth	2,6	1,2	yes	2	Kenilworth	1,6	1,1	yes	3																	
Scottsville	2,7	1,6	no	1	Turffontein	4,1	1,1	no	1	Greyville	6,5	1,8	no	1	Scottsville	2,8	1,4	yes	4	click <a href="http://horseracingtips.co.za">http://horseracingtips.co.za</a> to go back to Home Page																
Scottsville	2,4	1,2	no	2	Greyville	5,3	0	no	2	Greyville	5,3	0	no	2	Kenilworth	4,2	1,5	yes	6																	
Kenilworth	1,7	1,1	yes	7	Scottsville	10	2,5	yes	6	Scottsville	10	2,5	yes	6	Turffontein	4,2	1,2	no	4																	
Turffontein	1,7	1	yes	6	Scottsville	7,7	2,9	yes	8	Scottsville	7,7	2,9	yes	8	Turffontein	3,8	1,4	yes	7																	
					Kenilworth	1,9	1,4	no	1	Kenilworth	1,9	1,4	no	1																						
					Kenilworth	2,9	1,8	yes	4	Kenilworth	2,9	1,8	yes	4																						
					Turffontein	10,9	2,4	no	3	Turffontein	10,9	2,4	no	3																						
					Turffontein	6	2,1	yes	5	Turffontein	6	2,1	yes	5																						
					Turffontein	3,8	1,7	yes	10	Turffontein	3,8	1,7	yes	10																						

Selection No. 1					Selection No. 2					Selection No. 3					Selection No. 4					Totals Data		Magic Grid™ Stats Start : September 2010														
Today's Track	Now Win	Now Place	Same Jock?	RACE	Today's Track	Now Win	Now Place	Same Jock?	RACE	Today's Track	Now Win	Now Place	Same Jock?	RACE	Today's Track	Now Win	Now Place	Same Jock?	RACE	Totals For Week	Sel 1	Sel 1	Sel 1	Sel 2	Sel 2	Sel 2	Sel 3	Sel 3	Sel 3	Sel 4	Sel 4	Sel 4				
Kimberley	2,5	1,1	yes	9	Kimberley	3,4	1,9	no	2	Kimberley	4,6	1,4	yes	8	Kimberley	4,2	1,9	yes	6	55	19	9	10	13	6	7	15	8	7	8	5	3				
Durbanville	2,2	1	no	1	Vaal	4,8	1,3	no	4	Durbanville	2,6	1,3	no	6	Greyville	4	1,6	no	5	1,2&3 Totals For Week																
Durbanville	1,4	1	no	2	Fairview	4,6	1,7	no	1	Vaal	3,1	1,1	yes	2	Vaal	9,8	3,5	yes	3	47																
Durbanville	1,6	1	yes	3	Fairview	15,4	4,5	no	9	Fairview	3,9	1,8	yes	2	Fairview	9,1	3,3	yes	6	18634 1,2&3 Total to date		Week		434												
Durbanville	1,9	1	yes	4	Kenilworth	12,8	3	yes	8	Fairview	5,1	2,1	no	5	Fairview	4,6	1,9	no	8	43 Average per week																
Durbanville	6	2,1	no	7	Kenilworth	5,6	1,8	no	10	Fairview	5,7	1,9	no	7	Kenilworth	2,4	1	yes	1	22507 1,2,3&4 Total to date																
Greyville	3,3	1,6	yes	1	Turffontein	2	1,5	no	1	Kenilworth	5,2	1,7	yes	3	Kenilworth	11	2,8	no	6	52 Average per week																
Greyville	3	1	yes	2	Turffontein	2,7	1,3	yes	4	Kenilworth	3,9	1,4	yes	4	Scottsville	5,8	1,7	yes	3	Week		08/01/2018 to 14/01/2018														
Greyville	4,4	1,8	no	3	Turffontein	4,7	2,3	no	5	Kenilworth	4,1	2,4	no	5																						
Greyville	2,9	1,3	no	6	Turffontein	3,4	1,7	yes	8	Turffontein	3,6	1,5	no	3																						
Vaal	1,7	1	yes	1	Borrowdale	1,9	1,1	yes	3	Borrowdale	1,7	1	no	1																						
Vaal	7,7	2,6	yes	6	Borrowdale	4,3	2,3	yes	5	Borrowdale	2	2,1	yes	4																						
Vaal	3,7	1,9	no	8	Scottsville	2,8	1,8	yes	7	Borrowdale	2,3	1	no	6																						
Kenilworth	1,2	1	yes	2																																
Turffontein	2,3	1	no	2	Scottsville	8,7	1,6	yes	1	Scottsville	5,2	1,7	yes	4																						
Turffontein	4,7	1,4	no	9																																
Borrowdale	4,6	1,5	no	2																																
Scottsville	4,3	0	no	2																																
Scottsville	3,5	1,3	yes	6																																



click <http://horseracingtips.co.za> to go back to Home Page

Selection No. 1				Selection No. 2				Selection No. 3				Selection No. 4				Totals Data Magic Grid™ Stats Start : September 2010																
Today's Track	Now Win	Now Place	Same Jock?	RACE	Today's Track	Now Win	Now Place	Same Jock?	RACE	Today's Track	Now Win	Now Place	Same Jock?	RACE	Today's Track	Now Win	Now Place	Same Jock?	RACE	Totals For Week	Sel 1 yes	Sel 1 no	Sel 2 yes	Sel 2 no	Sel 3 yes	Sel 3 no	Sel 4 yes	Sel 4 no				
Fairview	3,5	1,1	no	1	Fairview	8,1	2,5	no	8	Fairview	3	1,5	no	3	Vaal	4	2,7	yes	3	53	21	8	13	12	5	7	15	7	8	5	2	3
Fairview	3	1,6	no	7	Vaal	2,9	1,2	yes	1	Vaal	2,5	1,2	yes	4	Kenilworth	5,3	1,5	no	3	<b>1,2&amp;3 Totals For Week</b>												
Vaal	3,7	1,8	no	5	Vaal	3,1	1,6	yes	3	Vaal	2,7	1,2	yes	2	Kenilworth	5,1	1,7	no	5	<b>48</b>												
Vaal	1,5	1,2	yes	4	Vaal	2,9	1,5	no	1	Vaal	4,9	1,7	yes	5	Fairview	6	1,5	no	3	<b>18682 1,2&amp;3 Total to date</b> <b>Week 435</b>												
Kenilworth	1,5	1	yes	1	Vaal	5,2	2,1	yes	6	Vaal	4,2	2	no	8	Kenilworth	7,5	2,6	yes	7	<b>43 Average per week</b>												
Kenilworth	3,5	1,4	no	4	Vaal	3,1	1,3	no	7	Fairview	4,1	1,6	yes	5						<b>22560 1,2,3&amp;4 Total to date</b>												
Kenilworth	6,2	2,1	no	6	Kenilworth	2,6	1,9	no	2	Fairview	2,4	1,8	no	7						<b>52 Average per week</b>												
Fairview	3,2	1,1	yes	4	Fairview	1,7	1	yes	1	Turffontein	4,8	1,3	yes	4						<b>Week 15/01/2018 to 21/01/2018</b>												
Fairview	2,1	1,1	yes	6	Kenilworth	1,7	0	no	6	Turffontein	3,4	1,8	no	7																		
Fairview	16	3,3	no	8	Turffontein	2,4	1,1	yes	3	Turffontein	4,1	1,5	no	8						click <a href="http://horseracingtips.co.za">http://horseracingtips.co.za</a> to go back to Home Page												
Fairview	5,4	3	no	9	Scottsville	6,3	2,1	no	5	Scottsville	6,3	3,1	no	1																		
Kenilworth	1,2	0	yes	1	Scottsville	3	1,7	no	10	Scottsville	9,1	1,6	yes	3																		
Kenilworth	3	0	yes	2						Scottsville	3,2	2,1	yes	4																		
Kenilworth	8,6	2	no	3						Scottsville	2,7	1,6	no	7																		
Kenilworth	2,6	1,8	yes	5						Scottsville	1,8	0	no	8																		
Turffontein	2	1,4	no	1																												
Turffontein	2,2	1,3	no	2																												
Turffontein	2,5	1	no	5																												
Turffontein	2,5	1,2	no	6																												
Scottsville	2,4	1,3	yes	2																												
Scottsville	8,4	2,6	no	6																												


Selection No. 1				Selection No. 2				Selection No. 3				Selection No. 4				Totals Data		Magic Grid™ Stats Start : September 2010														
Today's Track	Now Win	Now Place	Same Jock?	RACE	Today's Track	Now Win	Now Place	Same Jock?	RACE	Today's Track	Now Win	Now Place	Same Jock?	RACE	Today's Track	Now Win	Now Place	Same Jock?	RACE	Totals For Week	Sel 1 yes	Sel 1 no	Sel 2 yes	Sel 2 no	Sel 3 yes	Sel 3 no	Sel 4 yes	Sel 4 no				
Kimberley	5,5	1,9	no	4	Vaal	3,1	1,4	no	1	Vaal	5,2	2,5	no	4	Kimberley	4,1	1,4	no	1	52	16	8	8	20	11	9	9	1	8	7	1	6
Kimberley	2	1	yes	6	Vaal	10,2	2,2	yes	2	Vaal	10	3,2	no	5	Kimberley	8,6	2,4	no	5	1,2&3 Totals For Week		45		18727		1,2&3 Total to date		Week		436		
Vaal	1,2	1	no	3	Vaal	7,7	3	no	7	Fairview	3,6	1,7	no	4	Vaal	3,9	1,5	no	1	43		Average per week		22612		1,2,3&4 Total to date		52		Average per week		
Fairview	1,6	1,4	yes	3	Fairview	3,6	1,2	no	1	Greyville	7,1	2	no	3	Turffontein	2,2	1,3	no	2	22612		1,2,3&4 Total to date		52		Average per week		Week		22/01/2018 to 28/01/2018		
Fairview	2,5	1,7	yes	6	Fairview	3,1	1,2	yes	8	Turffontein	4,6	1,8	yes	6	Turffontein	4,5	2,1	no	8	52		Average per week		Week		22/01/2018 to 28/01/2018						
Fairview	1,4	1	yes	7	Vaal	1,7	1	no	2	Greyville	4,7	1,4	no	2	Scottsville	7	2	no	8	52		Average per week		Week		22/01/2018 to 28/01/2018						
Vaal	4,8	1,6	yes	6	Vaal	4,9	1,5	yes	3	Scottsville	6,4	1,6	no	4	Borrowdale	5,2	2,1	yes	2	52		Average per week		Week		22/01/2018 to 28/01/2018						
Vaal	7,1	2,5	no	8	Vaal	2,2	1	yes	4	Borrowdale	7,8	1,8	no	4						52		Average per week		Week		22/01/2018 to 28/01/2018						
Vaal	3,1	1,5	no	9	Vaal	6,7	2	no	7	Borrowdale	2,8	0	no	6						52		Average per week		Week		22/01/2018 to 28/01/2018						
Fairview	1,5	1	no	8	Fairview	2,7	1,1	no	3						52		Average per week		Week		22/01/2018 to 28/01/2018											
Turffontein	2,7	1,3	no	4	Fairview	3,1	1,3	yes	4						52		Average per week		Week		22/01/2018 to 28/01/2018											
Greyville	4,1	1,5	no	1	Fairview	5,9	2,3	yes	6						52		Average per week		Week		22/01/2018 to 28/01/2018											
Greyville	8	2,5	yes	5	Turffontein	4,3	2,2	yes	7						52		Average per week		Week		22/01/2018 to 28/01/2018											
Greyville	3,6	1,2	yes	6	Scottsville	1,9	1,4	no	1						52		Average per week		Week		22/01/2018 to 28/01/2018											
Greyville	3	1,4	no	7	Scottsville	8,7	1,9	yes	3						52		Average per week		Week		22/01/2018 to 28/01/2018											
Kenilworth	6,3	1,5	yes	9	Scottsville	9	1,8	no	5						52		Average per week		Week		22/01/2018 to 28/01/2018											
					Scottsville	1,3	0	yes	7						52		Average per week		Week		22/01/2018 to 28/01/2018											
					Scottsville	2,7	1	yes	9						52		Average per week		Week		22/01/2018 to 28/01/2018											
					Borrowdale	4	2,1	yes	3						52		Average per week		Week		22/01/2018 to 28/01/2018											
					Borrowdale	4	4,8	no	7						52		Average per week		Week		22/01/2018 to 28/01/2018											



Selection No. 1					Selection No. 2					Selection No. 3					Selection No. 4					Totals Data		Magic Grid™ Stats Start : September 2010											
Today's Track	Now Win	Now Place	Same Jock?	RACE	Today's Track	Now Win	Now Place	Same Jock?	RACE	Today's Track	Now Win	Now Place	Same Jock?	RACE	Today's Track	Now Win	Now Place	Same Jock?	RACE	Totals For Week	Sel 1	Sel 1	Sel 2	Sel 2	Sel 2	Sel 3	Sel 3	Sel 3	Sel 4	Sel 4	Sel 4		
Vaal	2,5	1,2	no	2	Vaal	1,7	1	yes	4	Vaal	2	1,1	no	3	Vaal	6,4	2,9	no	1	47	16	6	10	14	7	7	12	3	9	5	1	4	
Vaal	3	1,5	yes	5	Scottsville	2	1	yes	1	Scottsville	3,5	1,3	yes	2	Vaal	4,4	1,6	no	7	<b>1,2&amp;3 Totals For Week</b>													
Vaal	5,7	3,7	no	6	Scottsville	27,3	6,1	yes	4	Scottsville	4,3	1,7	no	6	Turffontein	4,9	1,7	no	7	42													
Vaal	3,9	1,6	no	8	Vaal	2,5	1,1	no	2	Scottsville	3,8	1,6	no	7	Durbanville	5,2	2,6	no	2	18769	1,2&3 Total to date		Week	437									
Vaal	3,9	1,1	no	3	Vaal	3,9	1,4	no	6	Scottsville	2,5	1,2	no	8	Scottsville	2,7	1,4	yes	1	43	Average per week												
Vaal	1,9	1	no	5	Vaal	2,6	1,4	no	9	Fairview	2,9	1,7	no	8																			
Vaal	22,9	5,7	no	8	Fairview	6	1,8	no	1	Turffontein	1,4	1	no	1																			
Fairview	8,9	2,5	no	4	Turffontein	3,3	1,5	no	3	Turffontein	1,9	1	no	4	22659	1,2,3&4 Total to date																	
Fairview	3,9	1,4	yes	7	Turffontein	3,9	1,4	yes	8	Durbanville	6,3	3,1	no	1	52	Average per week																	
Turffontein	2,2	1	yes	2	Turffontein	6,2	2	no	9	Durbanville	4,5	2,3	no	6																			
Turffontein	3,8	1,4	yes	5	Durbanville	2,1	1	yes	3	Durbanville	5,4	2,2	yes	7																			
Turffontein	2,7	1,6	no	10	Durbanville	3,2	1,3	no	4	Durbanville	3,5	1,5	yes	8																			
Scottsville	2	1,1	yes	3	Scottsville	5,2	2	yes	2																								
Scottsville	1,2	0	yes	6	Scottsville	4,5	1,5	yes	5																								
Scottsville	6,7	1,9	no	7																													
Scottsville	2,6	1,4	no	8																													



click <http://horseracingtips.co.za> to go back to Home Page

Selection No. 1				Selection No. 2				Selection No. 3				Selection No. 4				Totals Data Magic Grid™ Stats Start : September 2010																
Today's Track	Now Win	Now Place	Same Jock?	RACE	Today's Track	Now Win	Now Place	Same Jock?	RACE	Today's Track	Now Win	Now Place	Same Jock?	RACE	Today's Track	Now Win	Now Place	Same Jock?	RACE	Totals For Week	Sel 1 yes	Sel 1 no	Sel 2 yes	Sel 2 no	Sel 3 yes	Sel 3 no	Sel 4 yes	Sel 4 no				
Kimberley	2,9	1,5	no	2	Greyville	4,8	1,6	no	3	Kimberley	10,1	2,8	yes	1	Vaal	5,7	1,7	no	2	45	15	4	11	11	6	5	15	6	9	4	1	3
Kimberley	6,6	2,2	no	5	Greyville	1,7	1,2	yes	4	Vaal	3	1,2	no	1	Greyville	6,1	1,8	no	1	<b>1,2&amp;3 Totals For Week</b>												
Kimberley	3,7	2,1	no	10	Greyville	2,5	1,2	yes	5	Vaal	2,7	1,4	no	7	Vaal	5	1,8	no	5	<b>41</b>												
Vaal	4,1	1,6	yes	5	Vaal	2,1	1,1	no	4	Greyville	3,4	1,5	yes	8	Vaal	3,5	1,6	yes	7	<b>18810 1,2&amp;3 Total to date</b>												
Vaal	4,3	1,8	no	6	Fairview	4,2	2,2	yes	2	Vaal	5,4	2,3	no	3	Fairview	3,3	1,4	no	1	<b>43 Average per week</b>												
Greyville	1,8	1	yes	2	Fairview	2,5	1,3	yes	3	Fairview	3,3	1,4	no	1	Fairview	4,2	1,7	yes	5	<b>22704 1,2,3&amp;4 Total to date</b>												
Greyville	5,3	1,4	no	6	Vaal	2,8	1,5	no	4	Fairview	4,2	1,7	yes	5	Fairview	5,7	2,2	no	8	<b>52 Average per week</b>												
Vaal	4,5	1,5	no	2	Vaal	6,4	1,8	yes	8	Vaal	2,2	1	yes	1	Vaal	2,2	1	yes	1	<b>Week 05/02/2018 to 11/02/2018</b>												
Vaal	10,2	3	yes	9	Kenilworth	1,8	1,2	no	1	Vaal	3,5	1,4	no	3	Vaal	3,5	1,4	no	3													
Fairview	3,4	1,3	no	4	Kenilworth	7,6	2,3	no	2	Vaal	3,5	1,4	no	3	Vaal	3,5	1,4	no	3	click <a href="http://horseracingtips.co.za">http://horseracingtips.co.za</a> to go back to Home Page												
Vaal	2,8	1,6	no	2	Scottsville	1,9	1,4	yes	2	Kenilworth	6,1	2,2	yes	4	Kenilworth	5,4	2,5	no	5													
Kenilworth	1,9	1	yes	7						Kenilworth	5,4	2,5	no	5	Kenilworth	5,4	2,5	no	5													
Kenilworth	1,8	1,3	no	8						Kenilworth	2,2	1,5	yes	6	Kenilworth	2,2	1,5	yes	6													
Scottsville	4,6	1,7	no	1						Scottsville	2,3	1	no	3	Scottsville	2,3	1	no	3													
Scottsville	3	1,5	no	7						Scottsville	8,7	2,2	no	6	Scottsville	8,7	2,2	no	6													

Selection No. 1					Selection No. 2					Selection No. 3					Selection No. 4					Totals Data												
Today's Track	Now Win	Now Place	Same Jock?	RACE	Today's Track	Now Win	Now Place	Same Jock?	RACE	Today's Track	Now Win	Now Place	Same Jock?	RACE	Today's Track	Now Win	Now Place	Same Jock?	RACE	Totals For Week	Sel 1 yes	Sel 1 no	Sel 2 yes	Sel 2 no	Sel 3 yes	Sel 3 no	Sel 4 yes	Sel 4 no				
Fairview	1,8	1,2	no	1	Fairview	5,3	1,9	no	8	Fairview	4,1	0	yes	2	Vaal	11,2	3,7	yes	7	46	14	6	8	13	6	7	13	5	8	6	3	3
Fairview	3,1	1,3	no	4	Vaal	3,3	1,7	no	4	Fairview	5,9	2	no	3	Scottsville	4,1	1,9	yes	7	1,2&3 Totals For Week												
Fairview	4,2	1,5	no	6	Vaal	2,9	1,2	yes	6	Fairview	5,1	1,7	no	5	Vaal	9,3	2,8	no	7	40												
Vaal	1,9	1	yes	3	Fairview	6,9	2,3	yes	5	Vaal	2,4	1,1	no	2	Vaal	4,6	1,5	no	10	18850 1,2&3 Total to date Week 439												
Scottsville	2,4	1,3	yes	3	Turffontein	5,7	1,8	yes	4	Vaal	1,7	0	yes	5	Turffontein	17,8	4	no	9	43 Average per week												
Scottsville	2,8	1	yes	4	Turffontein	4,5	2,1	no	5	Scottsville	3,5	1,6	no	8	Kenilworth	8,3	2,1	yes	6	22750 1,2,3&4 Total to date												
Vaal	2,3	1	yes	1	Kenilworth	2	1,1	no	1	Vaal	5,9	2,3	no	9	52 Average per week																	
Vaal	8,5	2,1	no	2	Kenilworth	2,7	1	no	2	Fairview	16,2	3,2	yes	4	Week 12/02/2018 to 18/02/2018																	
Vaal	2,9	1	yes	3	Kenilworth	10,4	2,5	no	4	Fairview	3,4	1,3	yes	6	 click <a href="http://horseracingtips.co.za">http://horseracingtips.co.za</a> to go back to Home Page																	
Fairview	2,6	1	no	3	Kenilworth	5,6	2,2	no	5	Fairview	5,4	3	no	7																		
Turffontein	1,1	1	no	2	Kenilworth	4,3	1,6	yes	8	Fairview	2,4	1	no	9																		
Turffontein	19,1	5,3	no	7	Scottsville	1,7	1	yes	1	Turffontein	3,7	1,7	no	8																		
Kenilworth	2,4	1,2	yes	7	Scottsville	2,5	1,1	yes	8	Kenilworth	3,8	1,4	yes	3																		
Scottsville	2,3	1,3	no	5																												

Selection No. 1				Selection No. 2				Selection No. 3				Selection No. 4				Totals Data Magic Grid™ Stats Start : September 2010																
Today's Track	Now Win	Now Place	Same Jock?	RACE	Today's Track	Now Win	Now Place	Same Jock?	RACE	Today's Track	Now Win	Now Place	Same Jock?	RACE	Today's Track	Now Win	Now Place	Same Jock?	RACE	Totals For Week	Sel 1 yes	Sel 1 no	Sel 2 yes	Sel 2 no	Sel 3 yes	Sel 3 no	Sel 4 yes	Sel 4 no				
Kimberley	2,1	1,1	no	1	Kimberley	4,8	2	yes	5	Vaal	8,8	2,2	no	3	Kimberley	7,8	2,2	yes	4	54	22	8	14	14	5	9	13	7	6	5	3	2
Kimberley	4,7	2	yes	8	Kimberley	4	1,5	yes	6	Vaal	3,9	1,9	yes	8	Fairview	5	2	no	6	<b>1,2&amp;3 Totals For Week</b>												
Kimberley	2,1	2,1	yes	9	Greyville	10,7	2,8	yes	2	Greyville	4	1,8	no	6	Turffontein	6,7	2	yes	6	<b>49</b>												
Kimberley	13	4,2	yes	10	Greyville	3,1	2,1	no	3	Greyville	5,1	2,6	yes	7	Kenilworth	4,6	1,7	yes	2	18899 <b>1,2&amp;3 Total to date</b> Week <b>440</b>												
Vaal	3,2	1,6	no	1	Greyville	4,3	1,6	no	9	Fairview	5,2	2	no	4	Greyville	5,8	2,7	no	1	43 <b>Average per week</b>												
Vaal	7,7	3,2	no	7	Vaal	2	1,1	no	3	Fairview	7	2	yes	5						22804 <b>1,2,3&amp;4 Total to date</b>												
Greyville	4,4	1,9	no	5	Vaal	1,6	1,2	no	6	Greyville	5,7	1,7	no	3						52 <b>Average per week</b>												
Vaal	2,6	1,4	yes	1	Vaal	3,1	1,2	no	7	Turffontein	3,7	1,5	no	4						Week <b>19/02/2018 to 25/02/2018</b>												
Fairview	1,3	1	no	1	Turffontein	5,3	1,9	no	5	Kenilworth	6	2	yes	7						 <p>click <a href="http://horseracingtips.co.za">http://horseracingtips.co.za</a> to go back to Home Page</p>												
Fairview	3,7	1,9	no	2	Turffontein	2,9	1,5	no	8	Borrowdale	3,3	0	yes	6																		
Fairview	4,1	1,7	no	8	Kenilworth	5,3	2	yes	5	Borrowdale	7,8	2,4	yes	7																		
Greyville	1,9	1,1	no	1	Kenilworth	6,6	2,3	no	8	Borrowdale	4,3	5,1	yes	8																		
Greyville	6,1	2,3	no	6	Greyville	2,6	1,2	no	7	Greyville	2,6	1,1	no	3																		
Turffontein	2,3	1,8	no	3	Greyville	2,1	1	yes	8																							
Turffontein	2,8	1,4	no	9																												
Kenilworth	3,8	1,9	no	1																												
Kenilworth	5,2	2	yes	3																												
Kenilworth	1,8	1,2	yes	4																												
Borrowdale	1,4	1	yes	2																												
Borrowdale	1,5	1	yes	4																												
Greyville	7,2	2,5	no	4																												
Greyville	3,6	1,8	no	6																												



Selection No. 1					Selection No. 2					Selection No. 3					Selection No. 4					Totals Data Magic Grid™ Stats Start : September 2010												
Track	Win	Place	Same Jock?	PACE	Track	Win	Place	Same Jock?	PACE	Track	Win	Place	Same Jock?	PACE	Track	Win	Place	Same Jock?	PACE	Totals For Week	Sel 1 yes	Sel 1 no	Sel 2 yes	Sel 2 no	Sel 3 yes	Sel 3 no	Sel 4 yes	Sel 4 no				
Kimberley	6,8	2,2	no	2	Kimberley	4,1	1,4	yes	1	Kimberley	5,4	1,6	no	7	Kimberley	2,8	1,4	yes	8	59	22	10	12	16	9	7	9	5	4	12	5	7
Kimberley	6,2	2,7	no	9	Kimberley	4	2,4	no	4	Scottsville	4,2	1,6	yes	7	Kenilworth	5,3	1,7	no	2	1,2&3 Totals For Week												
Kenilworth	10,6	3,3	no	5	Kenilworth	2,3	1,1	yes	4	Vaal	6,5	2,3	yes	5	Scottsville	3,6	1,6	no	4	47												
Kenilworth	4,8	1,7	yes	8	Kenilworth	4,1	1,4	yes	6	Fairview	7,8	2,4	yes	1	Vaal	3,7	1,6	no	3	18946 1,2&3 Total to date Week 441												
Scottsville	1,5	1	no	1	Scottsville	2,7	1,1	yes	3	Fairview	4,6	1,6	yes	3	Greyville	6,2	2,4	yes	4	43 Average per week												
Scottsville	2,3	1,3	yes	5	Scottsville	2,6	1,4	no	6	Fairview	7,2	2,4	no	5	Greyville	3,1	1,7	no	7	22863 1,2,3&4 Total to date												
Scottsville	1,8	1	no	9	Scottsville	2,7	1,3	no	8	Greyville	5,4	1,6	no	1	Kenilworth	4,4	0	no	2	52 Average per week												
Vaal	2,4	1	yes	4	Vaal	4	1,4	no	1	Greyville	5,3	2,5	no	3	Kenilworth	10,9	2,9	yes	3	Week 26/02/2018 to 04/03/2018												
Vaal	2	1,2	no	9	Fairview	5,8	2	yes	4	Turffontein	4,3	1,4	yes	1	Kenilworth	8,2	2,7	no	6	 <p>click <a href="http://horseracingtips.co.za">http://horseracingtips.co.za</a> to go back to Home Page</p>												
Fairview	1,8	1,3	yes	7	Fairview	7,6	2,5	no	6						Kenilworth	4,7	2,3	yes	8													
Greyville	2,7	1,1	no	2	Fairview	2,8	1,6	no	8	Greyville	8,4	2,4	yes	4																		
Greyville	7,2	2,9	yes	6	Greyville	3,4	1,5	yes	5	Greyville	2,3	1,3	no	7																		
Turffontein	2,7	1	no	2	Turffontein	7,5	2,8	yes	7																							
Turffontein	4,4	1,9	no	5	Turffontein	5,2	1,6	yes	11																							
Turffontein	5	1,7	yes	9	Kenilworth	2,2	1	no	4																							
Kenilworth	1,9	1	no	1	Greyville	4,9	2	yes	8																							
Kenilworth	5,7	2,5	yes	5																												
Kenilworth	4,4	2	yes	7																												

Selection No. 1				Selection No. 2				Selection No. 3				Selection No. 4				Totals Data		Magic Grid™ Stats Start : September 2010																				
Today's Track	Now Win	Now Place	Same Jock?	RACE	Today's Track	Now Win	Now Place	Same Jock?	RACE	Today's Track	Now Win	Now Place	Same Jock?	RACE	Today's Track	Now Win	Now Place	Same Jock?	RACE	Totals For Week	Sel 1	Sel 1	Sel 1	Sel 2	Sel 2	Sel 2	Sel 3	Sel 3	Sel 3	Sel 4	Sel 4	Sel 4						
Kimberley	2,7	1,3	yes	1	Kimberley	4	1,7	yes	2	Kimberley	6,6	2,5	no	3	Kimberley	4,4	1,7	no	7	47	12	7	5	15	8	7	12	6	6	8	3	5						
Kimberley	2,2	1,7	yes	4	Greyville	5,9	2,4	no	8	Kimberley	4,5	1,6	yes	5	Fairview	3,4	1,2	no	2	1,2&3 Totals For Week																		
Kimberley	3,2	1,4	no	8	Fairview	4,7	1,8	yes	8	Kimberley	3,2	1,8	yes	10	Fairview	3	1,1	yes	3		39																	
Vaal	5,3	1,5	no	5	Turffontein	3,6	1,5	no	1	Vaal	6,7	2,1	no	1	Fairview	5,4	1,6	yes	6	18985	1,2&3 Total to date												Week	442				
Vaal	2,3	1,4	yes	8	Turffontein	6,7	2,5	no	6	Greyville	12,2	3,6	no	4	Fairview	6	2	no	7	43	Average per week																	
Greyville	2,4	1	no	2	Durbanville	3	1,2	no	1	Greyville	3,5	1,5	no	5	Borrowdale	3,3	0	yes	5	22910	1,2,3&4 Total to date																	
Greyville	2	1	no	3	Durbanville	3,2	1,4	no	2	Greyville	5,9	2,8	no	6	Borrowdale	4,3	1,6	no	6	52	Average per week																	
Turffontein	2,8	1,4	no	2	Durbanville	1,6	1	yes	6	Turffontein	5,5	1,8	yes	6	Greyville	2,4	1,5	no	1																			
Turffontein	3,8	1,5	yes	8	Durbanville	2,9	1,3	no	8	Durbanville	7,7	3,8	yes	4																								
Durbanville	3,8	1,5	yes	3	Borrowdale	2,5	0	yes	2	Borrowdale	8,2	2,3	no	1																								
Durbanville	1,9	1	yes	7	Borrowdale	4,9	2	yes	3	Borrowdale	2,6	0	yes	8																								
Greyville	1,3	1	yes	3	Borrowdale	2,4	1	yes	4	Borrowdale	3,8	1,5	yes	9																								
					Greyville	7,9	2,1	no	2																													
					Greyville	3,2	1,4	yes	4																													
					Greyville	5,6	2,3	yes	7																													
																				Week		05/03/2018 to 11/03/2018																



Selection No. 1				Selection No. 2				Selection No. 3				Selection No. 4				Totals Data Magic Grid™ Stats Start : September 2010																				
Today's Track	Now Win	Now Place	Same Jock?	RACE	Today's Track	Now Win	Now Place	Same Jock?	RACE	Today's Track	Now Win	Now Place	Same Jock?	RACE	Today's Track	Now Win	Now Place	Same Jock?	RACE	Totals For Week	Sel 1 yes	Sel 1 no	Sel 2 yes	Sel 2 no	Sel 3 yes	Sel 3 no	Sel 4 yes	Sel 4 no								
Fairview	3,4	1,4	yes	4	Fairview	4	1,5	yes	5	Fairview	2	1	no	1	Fairview	4,8	1,4	no	3	54	16	6	10	20	7	13	12	3	9	6	2	4				
Durbanville	6,3	1,8	no	6	Durbanville	5,2	1,5	no	1	Fairview	5,6	1,6	no	2	Durbanville	3,8	1,6	no	2	1,2&3 Totals For Week																
Durbanville	2,6	1,6	yes	7	Durbanville	6,5	1,8	yes	3	Durbanville	6,5	1,8	no	4	Greyville	8,6	2,6	no	8		48															
Greyville	2,2	1,2	no	1	Durbanville	6,9	2,2	no	8	Greyville	4,9	2,5	no	5	Vaal	7,2	1,9	yes	1	19033	1,2&3 Total to date		Week		443											
Greyville	3,6	1,4	no	2	Greyville	2,5	1,6	yes	3	Fairview	2,9	1,3	yes	5	Fairview	11,2	3,9	no	8	43	Average per week															
Greyville	2,2	1	no	7	Greyville	10,1	3	no	4	Fairview	3,3	1,9	no	6	Greyville	8,4	2	yes	5																	
Vaal	5,3	1,7	no	7	Greyville	4,4	1,3	yes	6	Turffontein	7,7	2,4	no	7																						
Fairview	1,9	1,1	no	1	Vaal	3,5	1,4	no	4	Turffontein	4	1,6	no	8																						
Fairview	4,4	1,7	yes	2	Vaal	13,3	4,3	no	6	Durbanville	2,7	1,2	yes	5																						
Fairview	2,9	1,7	yes	4	Vaal	3,6	1,5	yes	9	Durbanville	4,6	1,6	yes	8																						
Turffontein	1,9	1,1	no	2	Fairview	3,4	1,7	no	7	Greyville	7	2	no	1																						
Turffontein	3	1,2	yes	6	Turffontein	3,7	2,1	yes	3	Greyville	4,2	1,5	no	2	22964	1,2,3&4 Total to date																				
Turffontein	4,4	1,6	no	9	Turffontein	2,6	1,4	no	5																											
Durbanville	1,2	1	yes	3	Durbanville	1,6	1	no	1																											
Greyville	2	1,3	no	3	Durbanville	2,7	1,6	no	4																											
Greyville	2,7	1,5	no	4	Durbanville	4,9	1,4	no	7																											
					Durbanville	5	2,6	yes	9																											
					Greyville	8,3	2,9	no	6																											
					Greyville	13,7	3,4	no	7																											
					Greyville	2,2	1,4	no	8																											




click <http://horseracingtips.co.za> to go back to Home Page

Selection No. 1				Selection No. 2				Selection No. 3				Selection No. 4				Totals Data Magic Grid™ Stats Start : September 2010																
Today's Track	Now Win	Now Place	Same Jock?	RACE	Today's Track	Now Win	Now Place	Same Jock?	RACE	Today's Track	Now Win	Now Place	Same Jock?	RACE	Today's Track	Now Win	Now Place	Same Jock?	RACE	Totals For Week	Sel 1	Sel 1	Sel 2	Sel 2	Sel 2	Sel 3	Sel 3	Sel 3	Sel 4	Sel 4	Sel 4	
Vaal	2,5	1,3	no	1	Vaal	4,7	1,9	no	6	Fairview	3,5	2	yes	1	Vaal	5,4	1,9	yes	4	34	11	6	5	10	5	5	8	2	6	5	3	2
Vaal	1,5	1	no	3	Greyville	2,6	1,1	yes	1	Fairview	3,2	1,9	no	5	Durbanville	2,8	0	no	2	<b>1,2&amp;3 Totals For Week</b>												
Vaal	4,1	1,5	yes	5	Greyville	2,4	1,3	no	2	Fairview	3,8	1,4	no	6	Durbanville	2,3	1,3	yes	5	<b>29</b>												
Greyville	2,2	1	yes	3	Greyville	3,8	1,5	no	6	Vaal	3,4	1,8	yes	4	Borrowdale	6,9	2,2	no	3	19062 1,2&3 Total to date Week 444												
Greyville	4,4	1,5	yes	7	Durbanville	1,5	1	yes	3	Vaal	7	2,5	no	9	Greyville	7,6	2,6	yes	5	43 Average per week												
Fairview	5,5	3,1	no	1	Durbanville	4,4	1,8	no	7	Durbanville	6,6	2,7	no	1	22998 1,2,3&4 Total to date																	
Fairview	2,6	1,9	yes	4	Borrowdale	2,1	0	yes	6	Borrowdale	4,2	2,2	no	2	52 Average per week																	
Fairview	1,2	1	yes	7	Borrowdale	4,4	1,7	yes	7	Greyville	3	1,6	no	1	Week 19/03/2018 to 25/03/2018																	
Vaal	4	1,5	yes	5	Borrowdale	5	0	yes	8																							
Vaal	2,4	1,2	no	7	Greyville	3	1,5	no	2																							
Greyville	6,5	2,1	no	6																												



click <http://horseracingtips.co.za> to go back to Home Page

Selection No. 1				Selection No. 2				Selection No. 3				Selection No. 4				Totals Data												Magic Grid™ Stats Start : September 2010				
Today's Track	Now Win	Now Place	Same Jock?	RACE	Today's Track	Now Win	Now Place	Same Jock?	RACE	Today's Track	Now Win	Now Place	Same Jock?	RACE	Today's Track	Now Win	Now Place	Same Jock?	RACE	Totals For Week	Sel 1 yes	Sel 1 no	Sel 2 yes	Sel 2 no	Sel 3 yes	Sel 3 no	Sel 4 yes	Sel 4 no				
Vaal	1,5	1	no	2	Kimberley	3,5	1,3	no	2	Vaal	3,5	1,7	no	4	Kimberley	3,7	1,9	no	1	53	16	6	10	18	8	10	12	4	8	7	1	6
Vaal	6,6	2,1	no	3	Kimberley	5,6	1,6	no	4	Vaal	4,2	1,7	no	5	Kimberley	3,6	1,3	yes	5	<div style="border: 1px solid black; padding: 2px;"> <b>1,2&amp;3 Totals For Week</b>  <b>46</b> </div>												
Vaal	4,2	2,2	no	7	Vaal	3,3	1,6	yes	6	Vaal	3,4	1,6	no	8	Kimberley	8,8	2,3	no	7													
Greyville	4,4	1,5	no	1	Greyville	1,6	1	no	2	Fairview	5,1	1,8	no	2	Greyville	3,9	1,5	no	6	<div style="border: 1px solid black; padding: 2px;"> <b>19108 1,2&amp;3 Total to date</b>      <b>Week 445</b> </div>												
Greyville	2	1	yes	5	Greyville	3,2	1,2	yes	3	Greyville	2,1	1,3	no	7	Fairview	2,2	1,7	no	1													
Fairview	3,4	1,4	yes	5	Greyville	2,9	1,6	yes	7	Greyville	4	1,8	yes	8	Mauritius	3,3	2,3	no	7	<div style="border: 1px solid black; padding: 2px;"> <b>43 Average per week</b> </div>												
Greyville	2	1,3	yes	1	Vaal	4,2	1,4	no	1	Mauritius	8,6	2,4	no	5	Borrowdale	5,9	2,7	no	4													
Mauritius	2,3	1	no	3	Vaal	2,6	1,3	yes	4	Kenilworth	2,8	0	no	2	<div style="border: 1px solid black; padding: 2px;"> <b>23051 1,2,3&amp;4 Total to date</b>  <b>52 Average per week</b> </div>																	
Mauritius	1,4	1	no	4	Fairview	1,6	1,5	no	1	Kenilworth	2,7	1,6	yes	5																		
Mauritius	3,6	1,8	no	8	Fairview	3,3	1,4	no	3	Turffontein	2,7	1	yes	12	<div style="border: 1px solid black; padding: 2px;"> <b>Week 26/03/2018 to 01/04/2018</b> </div>																	
Kenilworth	1,6	1	no	1	Fairview	3,5	1,6	yes	8	Borrowdale	2,4	1,5	no	5																		
Kenilworth	2,6	1,3	no	3	Greyville	5,2	1,7	no	2	Borrowdale	5,3	1,8	yes	7	 <p>click <a href="http://horseracingtips.co.za">http://horseracingtips.co.za</a> to go back to Home Page</p>																	
Turffontein	1,8	1,1	yes	1	Greyville	7,6	2,1	yes	6																							
Turffontein	8,9	2,6	no	4	Mauritius	2,6	1,3	no	2																							
Turffontein	5,6	1,6	yes	9	Kenilworth	6,9	2,9	no	6																							
Borrowdale	2,1	1,4	yes	1	Turffontein	3	1,5	no	3																							
					Turffontein	2,8	1,7	yes	10																							
					Borrowdale	4	2,4	yes	6																							

Selection No. 1					Selection No. 2					Selection No. 3					Selection No. 4					Totals Data Magic Grid™ Stats Start : September 2010												
Today's Track	Now Win	Now Place	Same Jock?	RACE	Today's Track	Now Win	Now Place	Same Jock?	RACE	Today's Track	Now Win	Now Place	Same Jock?	RACE	Today's Track	Now Win	Now Place	Same Jock?	RACE	Totals For Week	Sel 1 yes	Sel 1 no	Sel 2 yes	Sel 2 no	Sel 3 yes	Sel 3 no	Sel 4 yes	Sel 4 no				
Turffontein	3,4	1,9	yes	2	Turffontein	1,6	1	no	3	Durbanville	1,5	1	no	1	Turffontein	5,3	2,6	yes	5	60	21	10	11	16	2	14	19	8	11	4	2	2
Turffontein	2,6	1,4	no	6	Turffontein	4,1	1,3	no	4	Fairview	11,1	1,9	no	1	Turffontein	5,5	2,1	no	9	<b>1,2&amp;3 Totals For Week</b>												
Durbanville	2,2	1,1	yes	3	Turffontein	3,3	1,5	no	7	Fairview	2,7	1,9	yes	3	Fairview	3,2	1,3	yes	3	<b>56</b>												
Durbanville	3,5	1,9	yes	4	Turffontein	2,2	1,1	no	8	Fairview	5,3	1,9	yes	8	Mauritius	4,7	2,2	no	7	<b>19164 1,2&amp;3 Total to date Week 446</b>												
Durbanville	1,2	1	yes	5	Durbanville	3,5	1,7	no	6	Greyville	4,8	1,5	no	2	Greyville	4,8	1,8	no	4	<b>43 Average per week</b>												
Fairview	1,9	1,2	yes	2	Vaal	4,8	1,8	no	4	Greyville	5,2	1,5	no	3	Greyville	7,8	2,3	no	6	<b>23111 1,2,3&amp;4 Total to date</b>												
Fairview	3,3	1,4	no	7	Greyville	7,8	2,3	no	6	Greyville	7,4	2,5	no	4	Vaal	5,4	1,6	no	5	<b>52 Average per week</b>												
Fairview	5,4	2	no	5	Kenilworth	5,6	1,6	no	4	Greyville	4,9	1,7	no	5	Turffontein	1,7	1	no	3	<b>Week 02/04/2018 to 08/04/2018</b>												
Fairview	2,4	1,2	no	1	Turffontein	1,7	1	yes	4	Kenilworth	3,9	1,4	no	3	Turffontein	1,7	1	yes	4													
Fairview	2,8	1,4	no	2	Turffontein	7,3	1,9	yes	1	Kenilworth	6,1	2,1	yes	7	Turffontein	5,4	2,1	no	9	click <a href="http://horseracingtips.co.za">http://horseracingtips.co.za</a> to go back to Home Page												
Fairview	5,3	2	no	4	Turffontein	5,4	2,1	no	9	Kenilworth	9,7	2,5	yes	9	Turffontein	2,9	1,3	yes	2													
Greyville	1,9	1,2	no	1	Mauritius	3,3	1,4	no	2	Turffontein	2,9	1,3	yes	2	Turffontein	3,3	1,7	no	10													
Kenilworth	2,9	1,5	no	2	Mauritius	11,1	2,4	no	5	Turffontein	3,3	1,7	no	10	Mauritius	3,6	1,7	no	3													
Kenilworth	3,4	1,3	yes	8	Mauritius	5,3	1,5	no	8	Mauritius	5,6	1,7	no	6	Mauritius	5,6	1,7	no	6													
Turffontein	1,5	1	yes	1	Greyville	4,2	2,3	no	3	Greyville	2,8	1	yes	7	Greyville	2,8	1	yes	7													
Turffontein	1,2	1	yes	6						Greyville	2	1,2	yes	9	Greyville	2	1,2	yes	9													
Turffontein	7,1	1,4	no	11						Greyville	4,3	1,9	yes	10	Greyville	4,3	1,9	yes	10													
Turffontein	1,8	1	yes	12																												
Mauritius	6,3	1,9	no	2																												
Greyville	4,1	2	no	2																												
Greyville	3,2	1,2	yes	6																												

Selection No. 1				Selection No. 2				Selection No. 3				Selection No. 4				Totals Data		Magic Grid™ Stats Start : September 2010														
Today's Track	Now Win	Now Place	Same Jock?	RACE	Today's Track	Now Win	Now Place	Same Jock?	RACE	Today's Track	Now Win	Now Place	Same Jock?	RACE	Today's Track	Now Win	Now Place	Same Jock?	RACE	Totals For Week	Sel 1	Sel 1	Sel 1	Sel 2	Sel 2	Sel 2	Sel 3	Sel 3	Sel 3	Sel 4	Sel 4	Sel 4
Vaal	10,7	3,1	no	1	Vaal	6,3	2,1	no	6	Vaal	4	2,2	yes	5	Vaal	6,2	2,8	yes	2	44	14	5	9	13	5	8	11	4	7	6	2	4
Vaal	3	1,4	no	3	Greyville	2,4	1,2	yes	7	Greyville	10,6	3,5	no	2	Vaal	11,7	2,8	no	4	<b>1,2&amp;3 Totals For Week</b>												
Greyville	3,2	1,6	no	3	Vaal	2,9	1,3	no	6	Greyville	4,5	1,7	no	4	Vaal	7	2,7	no	4	<b>38</b>												
Greyville	2	1,1	yes	5	Fairview	1,8	1	yes	1	Vaal	7,1	2,1	yes	8	Fairview	7,5	3,2	yes	4	19202 <b>1,2&amp;3 Total to date</b> Week <b>447</b>												
Vaal	4,8	1,4	no	2	Fairview	6,2	2	no	8	Fairview	3,5	2	yes	7	Fairview	2,5	1,2	no	6	43 <b>Average per week</b>												
Vaal	3,3	1,2	yes	3	Mauritius	3,1	1,5	no	3	Mauritius	1	1	no	2	Mauritius	7,7	2	no	1	23155 <b>1,2,3&amp;4 Total to date</b>												
Fairview	5,2	1,6	yes	3	Mauritius	2,5	1,3	no	5	Turffontein	5	1,8	no	6	52 <b>Average per week</b>																	
Fairview	10,7	3	no	5	Turffontein	3	1,7	no	2	Kenilworth	3,5	1,2	no	4	Week <b>09/04/2018 to 15/04/2018</b>																	
Mauritius	8,9	2,6	no	7	Turffontein	9,7	3,4	no	3	Kenilworth	4,7	2,5	no	7																		
Turffontein	2,6	1,1	yes	5	Turffontein	3,9	1,3	yes	4	Borrowdale	4	1,3	yes	1	click <a href="http://horseracingtips.co.za">http://horseracingtips.co.za</a> to go back to Home Page																	
Kenilworth	2,4	1,2	no	1	Kenilworth	3,7	1,5	yes	5	Borrowdale	2,2	1,9	no	4																		
Kenilworth	1,6	1	yes	2	Borrowdale	3,1	1,5	no	5																							
Scottsville	3,9	1,5	no	1	Borrowdale	2,9	2	yes	6																							
Borrowdale	3,7	1,3	no	3																												

Selection No. 1				Selection No. 2				Selection No. 3				Selection No. 4				Totals Data		Magic Grid™ Stats Start : September 2010														
Today's Track	Now Win	Now Place	Same Jock?	RACE	Today's Track	Now Win	Now Place	Same Jock?	RACE	Today's Track	Now Win	Now Place	Same Jock?	RACE	Today's Track	Now Win	Now Place	Same Jock?	RACE	Totals For Week	Sel 1	Sel 1	Sel 1	Sel 2	Sel 2	Sel 2	Sel 3	Sel 3	Sel 3	Sel 4	Sel 4	Sel 4
Kimberley	3,5	1,5	no	4	Kimberley	2	1,3	yes	1	Kimberley	3,2	1,4	yes	5	Turffontein	7,4	2,2	no	10	53	22	12	10	18	9	9	11	3	8	2	0	2
Durbanville	2,5	1,5	no	4	Kimberley	3,5	1,8	yes	2	Kimberley	7,1	2,1	no	9	Kenilworth	9,6	4,1	no	6	<b>1,2&amp;3 Totals For Week</b>												
Durbanville	4,7	2,5	no	5	Kimberley	3,4	1,5	yes	3	Durbanville	6,1	2	no	8	<b>51</b>																	
Durbanville	1,5	1	yes	7	Kimberley	2,4	1,5	no	6	Turffontein	2,2	1,2	no	2	<b>19253 1,2&amp;3 Total to date</b> <b>Week 448</b>																	
Turffontein	1,9	1,2	yes	1	Durbanville	1,5	0	yes	2	Vaal	6	2	no	4	<b>43 Average per week</b>																	
Turffontein	2,9	1,2	yes	3	Turffontein	6,1	1,7	yes	7	Fairview	1,7	1	yes	3	<b>23208 1,2,3&amp;4 Total to date</b>																	
Turffontein	6,2	1,9	yes	4	Greyville	4,6	1,6	no	6	Fairview	2,6	1,4	yes	4	<b>52 Average per week</b>																	
Greyville	4,8	2	no	2	Vaal	3,2	1,2	no	2	Turffontein	5,8	1,7	no	4	<b>Week 16/04/2018 to 22/04/2018</b>																	
Greyville	1,9	1	yes	4	Vaal	3,1	1,2	yes	5	Turffontein	5,9	2,3	no	6																		
Vaal	3,6	1,6	yes	6	Vaal	2,8	1	no	7	Greyville	7,7	1,9	no	1	click <a href="http://horseracingtips.co.za">http://horseracingtips.co.za</a> to go back to Home Page																	
Fairview	2,1	1	no	6	Fairview	3,9	1,7	no	1	Greyville	3,4	1,4	no	5																		
Fairview	4,9	1,7	yes	7	Fairview	1,9	1,4	yes	5																							
Fairview	3,6	1,6	yes	8	Greyville	1,7	1	no	4																							
Greyville	1,7	1	no	2	Greyville	2,5	1	no	5																							
Greyville	2,6	1	yes	3	Turffontein	3,1	1,4	no	3																							
Greyville	2	1,1	yes	8	Turffontein	3,9	1,6	yes	9																							
Turffontein	1,4	1	no	2	Kenilworth	1,9	1,3	no	3																							
Turffontein	1,8	1	yes	7	Greyville	7,7	2,2	yes	4																							
Kenilworth	2	1	yes	1																												
Kenilworth	1,7	1	no	4																												
Greyville	1,6	1	no	2																												
Greyville	6,1	1,8	no	6																												



Selection No. 1				Selection No. 2				Selection No. 3				Selection No. 4				Totals Data Magic Grid™ Stats Start : September 2010																									
Today's Track	Now Win	Now Place	Same Jock?	RACE	Today's Track	Now Win	Now Place	Same Jock?	RACE	Today's Track	Now Win	Now Place	Same Jock?	RACE	Today's Track	Now Win	Now Place	Same Jock?	RACE	Totals For Week	Sel 1	Sel 1	Sel 1	Sel 2	Sel 2	Sel 2	Sel 3	Sel 3	Sel 3	Sel 4	Sel 4	Sel 4									
																					1	yes	no	2	yes	no	3	yes	no	4	yes	no									
Kimberley	1,7	1,1	no	1	Kimberley	4,9	1,6	yes	4	Kimberley	5,2	2,2	no	7	Kenilworth	1,9	1,1	yes	1	61	29	13	16	14	8	6	11	6	5	7	1	6									
Kimberley	1,8	1	no	2	Kimberley	3,7	1,7	yes	6	Kimberley	2,7	1,4	yes	8	Greyville	5,2	1,7	no	5																						
Vaal	1,6	1,2	yes	2	Kimberley	4,1	1,6	yes	9	Vaal	5,3	2,1	no	7	Greyville	6,6	2,1	no	8	1,2&3 Totals For Week																					
Kenilworth	2,2	1,6	yes	7	Vaal	2,4	2	yes	3	Kenilworth	4,2	1,8	yes	3	Mauritius	10,1	2,6	no	2	54																					
Vaal	1,5	1	no	1	Vaal	2,4	1	no	4	Kenilworth	3,9	1,7	yes	6	Mauritius	11,5	2,9	no	6																						
Vaal	1,5	1	no	2	Kenilworth	7	2,6	no	2	Vaal	4,2	1,6	no	5	Scottsville	2,9	1,2	no	4																						
Vaal	1,4	1	no	3	Kenilworth	3,7	1,4	yes	8	Kenilworth	3,6	2,3	no	4	Borrowdale	10,5	3,5	no	7	19307	1,2&3 Total to date																				
Vaal	2,5	1,2	yes	6	Fairview	4,6	1,6	no	3	Kenilworth	7,7	2	yes	7																											
Fairview	1,7	1	no	1	Greyville	3,4	1,5	yes	6	Mauritius	6,5	2	no	8																											
Fairview	8	2,4	no	6	Turffontein	3,7	1,5	no	3	Scottsville	10,2	2,5	yes	3																											
Fairview	2,2	1,1	yes	7	Kenilworth	2,2	1,1	yes	1	Borrowdale	5,9	2,2	yes	2																											
Fairview	2,2	1,9	yes	8	Kenilworth	3,1	2,5	no	2																																
Greyville	2,1	1,1	yes	1	Scottsville	2,3	1,2	no	2																																
Greyville	2,6	1,2	no	2	Borrowdale	3,1	1,8	yes	5																																
Greyville	1,3	1	no	3																																					
Greyville	6	2,5	yes	4																																					
Turffontein	1,3	1	yes	1																																					
Turffontein	2	1,1	yes	2																																					
Turffontein	1,8	1,1	no	4																																					
Turffontein	1,6	1	no	3																																					
Kenilworth	2,2	1	no	5																																					
Kenilworth	7,2	2,2	yes	6																																					
Kenilworth	4,6	1,6	yes	9																																					
Mauritius	14	2,3	no	1																																					
Mauritius	5,4	2,2	no	5																																					
Mauritius	4,7	1,4	no	7																																					
Scottsville	4,4	2	no	7																																					
Borrowdale	1,6	0	yes	1																																					
Borrowdale	1,4	1,4	yes	4																																					
Borrowdale	1,5	1	yes	6																																					

Week 23/04/2018 to 29/04/2018




click <http://horseracingtips.co.za> to go back to Home Page

Selection No. 1				Selection No. 2				Selection No. 3				Selection No. 4				Totals Data Magic Grid™ Stats Start : September 2010																
Today's Track	Now Win	Now Place	Same Jock?	RACE	Today's Track	Now Win	Now Place	Same Jock?	RACE	Today's Track	Now Win	Now Place	Same Jock?	RACE	Today's Track	Now Win	Now Place	Same Jock?	RACE	Totals For Week	Sel 1 yes	Sel 1 no	Sel 2 yes	Sel 2 no	Sel 3 yes	Sel 3 no	Sel 4 yes	Sel 4 no				
Kimberley	3,7	1,4	no	9	Kimberley	5,7	2,4	no	1	Turffontein	3,1	1,1	no	1	Scottsville	23,4	5,3	no	6	59	13	7	6	22	11	11	13	6	7	11	2	9
Turffontein	12,2	3,4	no	7	Kimberley	2,5	1,5	no	3	Turffontein	1,9	1	yes	2	Vaal	4,4	1,7	no	3	1,2&3 Totals For Week												
Scottsville	4,1	1,5	no	3	Kimberley	3,3	1,3	yes	4	Turffontein	2,6	1,7	no	4	Fairview	6,2	3,4	no	2	48												
Scottsville	4,5	1,8	no	7	Kimberley	3,6	1,4	yes	6	Scottsville	4,7	1,3	no	4	Fairview	3,5	1,5	no	3	19355	1,2&3 Total to date		Week		450							
Vaal	4,1	1,7	no	4	Kimberley	5,8	2,3	no	7	Scottsville	6,2	2,8	no	9	Greyville	11,1	2,6	yes	6	43	Average per week											
Vaal	1,9	1,1	yes	8	Kimberley	5,6	2,4	yes	10	Vaal	9,5	3,1	no	2	Greyville	19,2	4,4	no	8													
Fairview	1,4	1	yes	1	Turffontein	4,1	1,2	no	3	Fairview	3,1	1,2	no	6	Mauritius	5,8	1,3	no	4													
Fairview	3,8	1,7	yes	5	Scottsville	2,6	1,1	yes	2	Greyville	4,5	1,5	yes	2	Turffontein	7,7	2,1	yes	9													
Fairview	5,1	1,8	no	8	Scottsville	2,2	1,2	no	5	Mauritius	6,4	1,5	yes	2	Kenilworth	5,3	2,1	no	1													
Turffontein	1,2	1	yes	1	Vaal	3,4	1,7	yes	6	Turffontein	9,1	2,7	yes	5	Kenilworth	2,8	1,5	no	3													
Turffontein	2,9	1,4	yes	12	Fairview	2,8	1,6	no	4	Turffontein	4,6	1,6	yes	10	Kenilworth	5,5	1,8	no	7													
Borrowdale	4,9	1,3	yes	6	Fairview	3	1,5	yes	7	Borrowdale	2,5	0	no	3																		
Kenilworth	1,6	0	yes	2	Greyville	3,3	1,2	no	1	Kenilworth	3,1	1,2	yes	4																		
					Greyville	7,5	2	no	4					23328	1,2,3&4 Total to date																	
					Mauritius	2,7	1,3	yes	1					52	Average per week																	
					Mauritius	4,7	2,4	yes	5																							
					Mauritius	3,2	2,2	yes	8																							
					Turffontein	3,7	1,5	yes	2																							
					Borrowdale	5,2	3,7	no	2																							
					Borrowdale	4	1,9	no	5																							
					Kenilworth	4,5	1,8	yes	5																							
					Kenilworth	1,7	1	no	8																							




click <http://horseracingtips.co.za> to go back to Home Page

Selection No. 1				Selection No. 2				Selection No. 3				Selection No. 4				Totals Data												Magic Grid™ Stats Start : September 2010							
Today's Track	Now Win	Now Place	Same Jock?	RACE	Today's Track	Now Win	Now Place	Same Jock?	RACE	Today's Track	Now Win	Now Place	Same Jock?	RACE	Today's Track	Now Win	Now Place	Same Jock?	RACE	Totals For Week	Sel 1 yes	Sel 1 no	Sel 2 yes	Sel 2 no	Sel 3 yes	Sel 3 no	Sel 4 yes	Sel 4 no							
Pc Crash					Pc Crash					Pc Crash					Pc Crash						0	0	0	0	0	0	0	0	0	0					
																<b>1,2&amp;3 Totals For Week</b>		0																	
																19355		1,2&3 Total to date		Week		451													
																43		Average per week																	
																23328		1,2,3&4 Total to date																	
																52		Average per week																	
																Week		07/05/2018 to 13/05/2018																	
																 XtraCash Horse Racing Selection Service												click <a href="http://horseracingtips.co.za">http://horseracingtips.co.za</a> to go back to Home Page							

Selection No. 1				Selection No. 2				Selection No. 3				Selection No. 4				Totals Data Magic Grid™ Stats Start : September 2010																				
Today's Track	Now Win	Now Place	Same Jock?	RACE	Today's Track	Now Win	Now Place	Same Jock?	RACE	Today's Track	Now Win	Now Place	Same Jock?	RACE	Today's Track	Now Win	Now Place	Same Jock?	RACE	Totals For Week	Sel 1	Sel 1	Sel 1	Sel 2	Sel 2	Sel 2	Sel 3	Sel 3	Sel 3	Sel 4	Sel 4	Sel 4				
																					1	yes	no	2	yes	no	3	yes	no	4	yes	no				
Kimberley	2,5	1,1	yes	8	Kimberley	2,7	1,2	no	1	Scottsville	2,8	1,2	no	1	Kimberley	10,4	2,8	no	4	50	10	6	4	16	7	9	16	3	13	8	4	4				
Vaal	1,3	1	no	1	Kimberley	4,6	2	no	3	Scottsville	5,1	1,6	no	3	Kimberley	12	3,6	no	6	<b>1,2&amp;3 Totals For Week</b>																
Vaal	3,2	1,3	yes	2	Kimberley	2,4	1,2	yes	7	Fairview	6,1	3,4	no	1	Kenilworth	7,1	2,1	yes	2	42																
Fairview	1,4	1	yes	4	Kenilworth	5	1,9	yes	1	Fairview	4,1	1,6	no	2	Vaal	5,7	1,8	yes	3	19397	<b>1,2&amp;3 Total to date</b>												Week	452		
Mauritius	4,4	1,2	no	2	Kenilworth	3,7	1,9	yes	3	Fairview	5,5	2,3	no	7	Vaal	5,4	1,9	no	6	43	<b>Average per week</b>															
Kenilworth	1,3	1	no	1	Kenilworth	2,5	1,2	yes	4	Mauritius	5,3	3,1	yes	7	Vaal	18,4	5	yes	8	23378	<b>1,2,3&amp;4 Total to date</b>															
Kenilworth	1,3	1	no	3	Scottsville	3,2	1,2	no	2	Greyville	2,6	1,1	no	1	Mauritius	4,3	1,7	yes	6	52	<b>Average per week</b>															
Borrowdale	7,6	0	yes	1	Scottsville	4,7	2,4	yes	4	Greyville	2,9	1,5	yes	4	Borrowdale	8,2	2,7	no	4	<b>Week 14/05/2018 to 20/05/2018</b>																
Borrowdale	2,5	2,1	yes	2	Vaal	2,5	1,4	no	4	Greyville	2,5	1,3	no	5																						
Borrowdale	1,7	0	yes	6	Mauritius	2,8	1,8	yes	3	Greyville	5,1	1,8	no	8						click <a href="http://horseracingtips.co.za">http://horseracingtips.co.za</a> to go back to Home Page																
					Mauritius	2,6	1,4	no	5	Kenilworth	4,3	1,3	yes	2																						
					Mauritius	2,8	1,4	no	8	Kenilworth	6,8	2,7	no	8																						
					Greyville	3,1	1,3	yes	2	Borrowdale	2,1	1,4	no	3																						
					Kenilworth	2,3	1,4	no	4	Borrowdale	3,1	1,9	no	5																						
					Kenilworth	2,4	1,4	no	6	Turffontein	3,3	1,6	no	3																						
					Turffontein	5,5	2,6	no	2	Turffontein	3,2	1,1	no	8																						

Selection No. 1					Selection No. 2					Selection No. 3					Selection No. 4					Totals Data																	
Today's Track	Now Win	Now Place	Same Jock?	RACE	Today's Track	Now Win	Now Place	Same Jock?	RACE	Today's Track	Now Win	Now Place	Same Jock?	RACE	Today's Track	Now Win	Now Place	Same Jock?	RACE	Totals For Week	Sel 1 yes	Sel 1 no	Sel 2 yes	Sel 2 no	Sel 3 yes	Sel 3 no	Sel 4 yes	Sel 4 no									
Pc Crash					Pc Crash					Pc Crash					Pc Crash					23	7	1	6	10	4	6	4	2	2	2	0	2					
Fairview	4,4	1,8	no	3	Fairview	2,9	1,5	yes	2	Fairview	3,7	1,8	yes	2	Mauritius	14,9	3,6	no	2	1,2&3 Totals For Week											21						
Scottsville	4,8	2,1	no	9	Mauritius	2,3	2	no	6	Fairview	8,8	2	no	6	Kenilworth	2,1	1,2	no	8	19418	1,2&3 Total to date					Week			453								
Kenilworth	5,3	1,9	no	2	Mauritius	7,3	1,8	no	7	Turffontein	5,2	1,5	no	1												43	Average per week										
Kenilworth	7,8	2,5	no	5	Scottsville	3,8	1,6	yes	1	Turffontein	8,7	2,2	yes	10												23401	1,2,3&4 Total to date										
Kenilworth	3,2	1,3	no	6	Kenilworth	3,1	1,4	no	1												52	Average per week															
Kenilworth	1,6	1	yes	7	Kenilworth	10,3	3	no	4												Week 21/05/2018 to 27/05/2018																
Turffontein	1,3	1	no	2	Turffontein	5,3	2,1	no	6												 click <a href="http://horseracingtips.co.za">http://horseracingtips.co.za</a> to go back to Home Page																
					Turffontein	2,9	1,2	yes	7																												
					Turffontein	3,7	1,5	yes	8																												
					Turffontein	42,8	8,9	no	9																												

Selection No. 1				Selection No. 2				Selection No. 3				Selection No. 4				Totals Data Magic Grid™ Stats Start : September 2010																
Today's Track	Now Win	Now Place	Same Jock?	RACE	Today's Track	Now Win	Now Place	Same Jock?	RACE	Today's Track	Now Win	Now Place	Same Jock?	RACE	Today's Track	Now Win	Now Place	Same Jock?	RACE	Totals For Week	Sel 1 yes	Sel 1 no	Sel 2 yes	Sel 2 no	Sel 3 yes	Sel 3 no	Sel 4 yes	Sel 4 no				
Fairview	1,9	1,1	yes	2	Fairview	2,5	1	yes	1	Kenilworth	3,1	1,3	no	3	Fairview	6	1,6	yes	7	60	17	9	8	21	7	14	10	3	7	12	5	7
Kenilworth	3,4	1,2	yes	2	Fairview	2,9	1,1	yes	3	Kenilworth	2,7	1,1	yes	5	Vaal	2,4	1,6	no	1	<b>1,2&amp;3 Totals For Week</b>												
Kenilworth	1,5	0	yes	4	Fairview	4	2,1	yes	4	Kenilworth	5,6	3,2	yes	8	Vaal	3	1,3	yes	4	48												
Kenilworth	3,1	2,2	no	7	Fairview	6,2	2,1	no	6	Borrowdale	1,8	0	no	6	Vaal	5,3	2	no	5	<b>19466 1,2&amp;3 Total to date Week 454</b>												
Vaal	1,7	1	no	2	Fairview	6,3	2,3	yes	8	Greyville	3,7	1,8	no	4	Vaal	5,5	1,7	no	6	<b>43 Average per week</b>												
Vaal	1,9	1,3	no	7	Vaal	3,9	1,3	no	3	Greyville	4,8	1,8	no	10	Fairview	4,9	1,4	yes	2	<b>23461 1,2,3&amp;4 Total to date</b>												
Fairview	2,8	1,3	no	1	Vaal	5,5	1,7	no	8	Kenilworth	13,7	2,3	no	1	Fairview	4,4	1,7	yes	7	<b>52 Average per week</b>												
Fairview	2,6	1,5	no	4	Fairview	3,9	1,8	yes	6	Kenilworth	4,4	1,5	no	4	Mauritius	2,2	1,2	no	1	<b>Week 28/05/2018 to 03/06/2018</b>												
Fairview	1,7	1,1	yes	5	Mauritius	2,3	1	no	7	Kenilworth	3,7	2,2	yes	5	Mauritius	3,7	1,6	no	3													
Mauritius	4	1,6	no	2	Mauritius	2,1	1,7	no	8	Turffontein	5,9	1,9	no	1	Mauritius	21,6	9,8	yes	5	click <a href="http://horseracingtips.co.za">http://horseracingtips.co.za</a> to go back to Home Page												
Mauritius	1,4	1,4	yes	4	Mauritius	4,6	3,7	no	9						Kenilworth	6,1	2,6	no	7													
Mauritius	2,5	2,4	yes	6	Borrowdale	3,2	1,4	no	2						Turffontein	3,2	1,2	no	4													
Greyville	1,9	1,2	yes	6	Greyville	2,5	1,5	no	5																							
Greyville	4,7	2,3	yes	9	Greyville	4,4	1,8	no	7																							
Kenilworth	2,4	1,5	no	6	Greyville	4,4	2,1	no	8																							
Kenilworth	5,9	2,1	no	8	Kenilworth	1,4	1,1	yes	3																							
Turffontein	1,6	1	yes	3	Turffontein	1,4	1	no	2																							
					Turffontein	8	2,6	yes	5																							
					Turffontein	3	1,1	no	6																							
					Turffontein	2,7	1,3	no	7																							
					Turffontein	6	2	no	8																							

Selection No. 1				Selection No. 2				Selection No. 3				Selection No. 4				Totals Data Magic Grid™ Stats Start : September 2010																			
Today's Track	Now Win	Now Place	Same Jock?	RACE	Today's Track	Now Win	Now Place	Same Jock?	RACE	Today's Track	Now Win	Now Place	Same Jock?	RACE	Today's Track	Now Win	Now Place	Same Jock?	RACE	Totals For Week	Sel 1 yes	Sel 1 no	Sel 2 yes	Sel 2 no	Sel 3 yes	Sel 3 no	Sel 4 yes	Sel 4 no							
Kimberley	3	1,6	no	6	Vaal	15,1	3,2	no	1	Kimberley	5,2	1,6	yes	1	Kimberley	4,2	1,4	no	3	55	12	6	6	12	7	5	20	8	12	11	3	8			
Kimberley	1,9	1	yes	8	Vaal	3,2	1,3	yes	2	Kimberley	5,7	2	no	5	Scottsville	6,1	1,8	no	7	<b>1,2&amp;3 Totals For Week</b>															
Vaal	5,1	1,6	yes	5	Scottsville	3,2	1,4	no	3	Kimberley	8	2,6	no	7	Vaal	15	3,5	no	4	44															
Vaal	1,3	1	yes	7	Fairview	3,9	1,5	no	1	Kimberley	3	1,3	yes	9	Fairview	8,4	2,2	no	2	19510	<b>1,2&amp;3 Total to date</b>				Week	455									
Scottsville	2,4	1,4	yes	1	Fairview	3,4	1,5	yes	4	Vaal	6,6	2,6	no	8	Fairview	2,6	1,1	yes	3																
Scottsville	3,4	1,2	yes	2	Fairview	5,6	1,4	yes	8	Scottsville	6,6	0	no	5	Fairview	8,3	2,8	no	5	43	<b>Average per week</b>														
Vaal	4	1,8	no	3	Greyville	5,4	2	yes	3	Vaal	2,8	1,3	no	1	Fairview	2,3	1,9	no	7																
Vaal	12,3	3,7	no	6	Kenilworth	1,9	1	no	2	Vaal	7,6	2,4	yes	2	Mauritius	2,3	1,2	no	9																
Mauritius	7,2	2	yes	4	Turffontein	1,4	1,1	yes	1	Fairview	2,3	1,9	no	1	Greyville	3,6	1,3	yes	2																
Kenilworth	2,6	1,8	no	7	Turffontein	2,4	1,1	yes	2	Mauritius	3,9	3,1	no	3	Greyville	4	1,6	yes	8																
Kenilworth	7,2	2,6	no	8	Turffontein	3,8	1,5	no	3	Mauritius	2,1	1,2	yes	5	Turffontein	9	2,2	no	8	23516	<b>1,2,3&amp;4 Total to date</b>														
Turffontein	3,3	1,2	no	6	Turffontein	4	1,4	yes	4	Mauritius	3,1	1,9	no	6						52	<b>Average per week</b>														
										Greyville	1,4	1	yes	1																					
										Greyville	3,3	2	no	4																					
										Greyville	2,2	1,2	yes	5																					
										Greyville	2,2	1,2	yes	5																					
										Greyville	6,2	2,2	yes	6																					
										Greyville	3,7	1,5	no	7																					
										Kenilworth	5,1	2	no	3																					
										Kenilworth	4,7	1,8	no	5																					
										Turffontein	3	1,3	yes	7																					




click <http://horseracingtips.co.za> to go back to Home Page


Selection No. 1				Selection No. 2				Selection No. 3				Selection No. 4				Totals Data Magic Grid™ Stats Start : September 2010																				
Today's Track	Now Win	Now Place	Same Jock?	RACE	Today's Track	Now Win	Now Place	Same Jock?	RACE	Today's Track	Now Win	Now Place	Same Jock?	RACE	Today's Track	Now Win	Now Place	Same Jock?	RACE	Totals For Week	Sel 1 yes	Sel 1 no	Sel 2 yes	Sel 2 no	Sel 3 yes	Sel 3 no	Sel 4 yes	Sel 4 no								
Vaal	1,9	1	no	2	Kimberley	4	1,6	no	4	Kimberley	5,6	1,5	yes	3	Kimberley	2,8	1,2	yes	1	72	23	10	13	21	9	12	19	8	11	9	3	6				
Greyville	2,8	1,8	no	3	Kimberley	5,2	1,5	no	5	Kimberley	6,5	1,6	yes	6	Kimberley	11,3	3,1	yes	7	1,2&3 Totals For Week																
Turffontein	1,3	1	yes	1	Kimberley	4	1,8	no	9	Vaal	2,3	1,4	yes	3	Greyville	7,6	2	no	1		63															
Turffontein	1,7	1	no	6	Vaal	2	1,2	yes	1	Greyville	5,6	1,8	yes	7	Greyville	8,5	2,6	no	8																	
Fairview	2	1,2	yes	2	Vaal	5,5	2	yes	8	Turffontein	3,7	1,8	no	4	Turffontein	15,2	4,2	no	2																	
Fairview	2,4	1,3	no	3	Greyville	3,2	1,5	yes	2	Turffontein	3,7	1,7	no	7	Fairview	4,5	2,2	yes	9	19573	1,2&3 Total to date				Week 456											
Fairview	1,4	1	yes	6	Greyville	7,3	2,3	no	4	Turffontein	3	1,5	no	8	Greyville	3,1	1,8	no	6																	
Fairview	4,7	1,3	yes	7	Greyville	6	2,2	yes	6	Fairview	4,9	2	no	1	Turffontein	3,9	1,4	no	8																	
Greyville	5,7	2	no	2	Turffontein	1,7	1,3	no	3	Greyville	18,9	4,1	no	1	Borrowdale	2,2	2,1	no	1	43	Average per week															
Greyville	1,2	1,3	no	4	Turffontein	4,6	1,4	no	5	Greyville	15,9	3,8	no	5																						
Turffontein	2,3	1	no	1	Turffontein	2,2	1	no	9	Kenilworth	11,2	2,6	no	2																						
Turffontein	2,3	1,2	yes	3	Fairview	1,8	1	no	4	Kenilworth	11,8	2,9	yes	7																						
Turffontein	3,7	1,3	yes	7	Kenilworth	4,8	1,5	no	1	Kenilworth	4,2	2	no	8																						
Turffontein	2,6	1,9	no	10	Kenilworth	3,6	1,4	yes	4	Mauritius	4,8	2	yes	1																						
Kenilworth	1,9	1,8	yes	3	Kenilworth	3,9	1,4	no	5	Mauritius	3,6	1,3	yes	8																						
Mauritius	7,6	2,5	yes	2	Mauritius	8,3	2,6	no	3	Scottsville	7,8	2,4	no	2																						
Mauritius	4,7	1,8	no	7	Mauritius	6,5	1,5	yes	4	Scottsville	6,4	2,2	yes	5																						
Scottsville	4,9	2,1	no	3	Mauritius	2,8	3,6	no	5	Scottsville	2,1	1	no	8																						
Scottsville	3,8	1,3	no	4	Scottsville	3,4	1	yes	1	Borrowdale	3,2	1,7	no	2																						
Scottsville	5	1,6	yes	6	Scottsville	3,6	2,4	yes	9																											
Scottsville	3,9	1,4	yes	7	Borrowdale	2,5	1,2	yes	5																											
Borrowdale	2,9	1,9	no	4																																
Borrowdale	2,4	1,3	no	7																																




click <http://horseracingtips.co.za> to go back to Home Page



Selection No. 1				Selection No. 2				Selection No. 3				Selection No. 4				Totals Data Magic Grid™ Stats Start : September 2010																
Today's Track	Now Win	Now Place	Same Jock?	RACE	Today's Track	Now Win	Now Place	Same Jock?	RACE	Today's Track	Now Win	Now Place	Same Jock?	RACE	Today's Track	Now Win	Now Place	Same Jock?	RACE	Totals For Week	Sel 1 yes	Sel 1 no	Sel 2 yes	Sel 2 no	Sel 3 yes	Sel 3 no	Sel 4 yes	Sel 4 no				
Fairview	1,1	1	yes	1	Kenilworth	3	1,4	no	1	Fairview	3,5	2,1	yes	2	Fairview	4,1	1,8	yes	6	39	13	7	6	12	3	9	7	6	1	7	2	5
Kenilworth	1,7	1	yes	3	Kenilworth	1,6	1,2	no	2	Fairview	4,6	1,6	yes	3	Fairview	7,2	2	no	7	<b>1,2&amp;3 Totals For Week</b>												
Kenilworth	3,3	1,3	yes	5	Scottsville	2,7	1,3	no	4	Fairview	2,7	1,3	yes	4	Scottsville	3,2	1,4	no	1	32												
Kenilworth	7,2	2,3	yes	6	Scottsville	5,1	2,1	yes	5	Fairview	3,3	1,6	yes	5	Kenilworth	6,5	1,8	no	2	19605	<b>1,2&amp;3 Total to date</b>			Week	457							
Kenilworth	2	1,2	no	7	Scottsville	6,8	2,4	no	6	Fairview	4,7	1,9	yes	6	Turffontein	7,1	1,9	yes	1	43	<b>Average per week</b>											
Scottsville	1,9	0	no	2	Scottsville	6,9	2,8	no	7	Scottsville	4,4	1,9	no	7	Turffontein	5,8	2,6	no	2	23627	<b>1,2,3&amp;4 Total to date</b>											
Scottsville	1,8	1	yes	3	Mauritius	9,2	2	no	5	Scottsville	2,5	1,4	yes	9	Turffontein	3	1,3	no	7	52	<b>Average per week</b>											
Mauritius	3,7	1,8	no	1	Scottsville	3,6	1,3	yes	2											<b>Week 18/06/2018 to 24/06/2018</b>												
Mauritius	2	1,2	no	3	Scottsville	3,4	1,3	yes	5																							
Mauritius	3,9	1,3	no	4	Turffontein	3,1	1,5	no	3											click <a href="http://horseracingtips.co.za">http://horseracingtips.co.za</a> to go back to Home Page												
Mauritius	12,1	2,2	yes	6	Turffontein	2,1	1	no	5																							
Scottsville	3,5	1,7	yes	8	Turffontein	5	1,7	no	6																							
Kenilworth	21,1	4	no	1																												


Selection No. 1				Selection No. 2				Selection No. 3				Selection No. 4				Totals Data Magic Grid™ Stats Start : September 2010																
Today's Track	Now Win	Now Place	Same Jock?	RACE	Today's Track	Now Win	Now Place	Same Jock?	RACE	Today's Track	Now Win	Now Place	Same Jock?	RACE	Today's Track	Now Win	Now Place	Same Jock?	RACE	Totals For Week	Sel 1	Sel 1	Sel 1	Sel 2	Sel 2	Sel 2	Sel 3	Sel 3	Sel 3	Sel 4	Sel 4	Sel 4
																					1	yes	no	2	yes	no	3	yes	no	4	yes	no
Kimberley	3,7	1,4	yes	1	Kimberley	5,5	1,6	no	2	Vaal	10	3,3	yes	5	Kimberley	5,4	1,6	no	7	40	10	7	3	17	4	13	7	3	4	6	4	2
Vaal	1,4	1	yes	3	Kimberley	4,7	1,6	no	5	Vaal	7,4	2,7	no	9	Vaal	3,3	1,4	yes	2	<b>1,2&amp;3 Totals For Week</b>												
Vaal	6,9	2,4	no	5	Vaal	3,9	1,6	no	1	Vaal	6,8	1,6	no	1	Fairview	4,8	1,6	yes	7	34												
Fairview	2,5	1,3	no	1	Vaal	2,6	1,3	no	8	Vaal	2,8	1,4	yes	6	Mauritius	8,3	2	yes	2	19639	<b>1,2&amp;3 Total to date</b>			<b>Week 458</b>								
Fairview	1,6	1	yes	2	Vaal	4,3	1,5	no	4	Fairview	3,9	1,3	yes	6	Mauritius	1,9	1,3	yes	7	43	<b>Average per week</b>											
Fairview	6,5	2,3	yes	3	Vaal	2	1,1	no	7	Mauritius	5,1	1,9	no	3	Mauritius	8,9	1,9	no	9	23667	<b>1,2,3&amp;4 Total to date</b>											
Borrowdale	1,8	0	yes	5	Vaal	3	1,5	yes	8	Mauritius	2	1,2	no	4		52	<b>Average per week</b>															
Borrowdale	4,6	3	yes	7	Fairview	2,8	1,4	yes	5							<b>Week 25/06/2018 to 01/07/2018</b>																
Turffontein	4,7	2,5	no	5	Mauritius	2,7	1,3	no	1						 <p>click <a href="http://horseracingtips.co.za">http://horseracingtips.co.za</a> to go back to Home Page</p>																	
Turffontein	3,2	2,3	yes	6	Mauritius	6,7	1,7	no	6																							
					Mauritius	3	1,7	no	8																							
					Borrowdale	4,3	2,1	no	3																							
					Borrowdale	2,9	1,7	yes	4																							

Selection No. 1				Selection No. 2				Selection No. 3				Selection No. 4				Totals Data Magic Grid™ Stats Start : September 2010																
Today's Track	Now Win	Now Place	Same Jock?	RACE	Today's Track	Now Win	Now Place	Same Jock?	RACE	Today's Track	Now Win	Now Place	Same Jock?	RACE	Today's Track	Now Win	Now Place	Same Jock?	RACE	Totals For Week	Sel 1 yes	Sel 1 no	Sel 2 yes	Sel 2 no	Sel 3 yes	Sel 3 no	Sel 4 yes	Sel 4 no				
Kimberley	1,7	1	yes	5	Kimberley	4,1	1,3	yes	2	Vaal	10,1	2,7	yes	8	Kenilworth	2,7	1,2	yes	5	40	15	8	7	11	6	5	9	3	6	5	1	4
Kimberley	2,4	1	yes	7	Kimberley	8,2	2,4	no	4	Mauritius	11,2	2,5	yes	4	Vaal	14,7	3,2	no	1	<b>1,2&amp;3 Totals For Week</b>												
Kimberley	7,4	2,4	yes	8	Vaal	2,3	1,2	yes	6	Turffontein	2,2	1,5	no	1	Vaal	2,7	1,3	no	4	<b>35</b>												
Kimberley	6,1	2	yes	9	Vaal	2,8	1,6	no	7	Turffontein	3,7	2,1	no	4	Mauritius	4,2	1,6	no	5	<b>19674 1,2&amp;3 Total to date</b>												
Vaal	1,3	1	yes	3	Kenilworth	3,3	1,6	no	1	Greyville	9,2	1,8	no	7	Turffontein	4,1	1,8	no	3	<b>Week 459</b>												
Vaal	3	1,5	no	4	Vaal	8,7	2,8	no	5	Turffontein	10,4	2,8	no	9						<b>43 Average per week</b>												
Vaal	5,7	2,1	no	8	Vaal	3,7	1,5	yes	6	Turffontein	6,8	1,8	no	1						<b>23707 1,2,3&amp;4 Total to date</b>												
Kenilworth	6	1,8	no	2	Mauritius	1,8	1	no	6	Turffontein	4,3	1,9	yes	2						<b>52 Average per week</b>												
Kenilworth	2,7	1,2	no	3	Turffontein	2,8	1	yes	5	Turffontein	4,8	1,8	no	9						<b>Week 02/07/2018 to 08/07/2018</b>												
Vaal	2	1,3	no	3	Turffontein	6,3	2,1	yes	6																							
Vaal	3,3	1,6	no	7	Turffontein	2,4	1	yes	5						click <a href="http://horseracingtips.co.za">http://horseracingtips.co.za</a> to go back to Home Page																	
Mauritius	1,5	1,1	yes	1																												
Turffontein	2,5	1	yes	3																												
Turffontein	2,5	1,9	no	4																												
Turffontein	2,6	1,4	yes	8																												

Selection No. 1					Selection No. 2					Selection No. 3					Selection No. 4					Totals Data													
Today's Track	Now Win	Now Place	Same Jock?	RACE	Today's Track	Now Win	Now Place	Same Jock?	RACE	Today's Track	Now Win	Now Place	Same Jock?	RACE	Today's Track	Now Win	Now Place	Same Jock?	RACE	Totals For Week	Sel 1 yes	Sel 1 no	Sel 2 yes	Sel 2 no	Sel 3 yes	Sel 3 no	Sel 4 yes	Sel 4 no					
Fairview	2,6	1	no	2	Kenilworth	2,8	1,3	no	10	Kenilworth	5,9	1,6	yes	5	Fairview	1,4	1	yes	1	49	19	11	8	14	7	7	5	3	2	11	3	8	
Fairview	3,3	1,6	no	4	Scottsville	11,8	4,2	no	6	Scottsville	7,4	2,2	no	1	Kenilworth	3,9	1,5	yes	7														
Fairview	2,3	1,4	yes	8	Scottsville	5,7	1,9	yes	7	Fairview	3,3	1,6	yes	5	Scottsville	12,7	2,5	no	3	1,2&3 Totals For Week													
Kenilworth	3,6	1,9	yes	1	Vaal	5,4	1,7	no	2	Mauritius	1,9	1,5	yes	6	Vaal	9,2	2,3	no	1	38													
Kenilworth	5,5	1,8	no	3	Vaal	2,2	1,1	no	4	Kenilworth	2,5	2	no	3	Vaal	4	1,5	yes	3														
Scottsville	3,7	1,4	no	2	Fairview	1,9	1,1	yes	2						Turffontein	3,2	0	no	2	19712 1,2&3 Total to date Week 460													
Scottsville	2,1	1,4	no	5	Fairview	2,4	0	yes	3						Turffontein	2,5	1,1	no	3														
Vaal	2,2	1,4	yes	6	Fairview	1,7	1,1	no	6						Turffontein	16,9	3,9	no	4	43 Average per week													
Vaal	8,7	2,7	yes	7	Fairview	4	1,6	yes	8						Turffontein	4,5	1,8	no	10														
Fairview	2	1,1	yes	1	Turffontein	3,3	1,4	no	1						Borrowdale	3,6	1,4	no	1														
Mauritius	3,6	1,2	yes	2	Turffontein	3,6	2	yes	5						Borrowdale	5,3	1,6	no	4														
Turffontein	7,9	2	yes	7	Turffontein	2,5	2,1	no	9											23756 1,2,3&4 Total to date													
Turffontein	3,5	1,6	no	8	Kenilworth	3	1,3	yes	4											52 Average per week													
Kenilworth	8,8	4,2	yes	2	Borrowdale	4	2,3	yes	7																								
Kenilworth	2,7	1,6	yes	5																													
Kenilworth	1,7	1,2	no	6																													
Kenilworth	2,5	1,4	no	7																													
Borrowdale	2,7	0	yes	3																Week 09/07/2018 to 15/07/2018													
Borrowdale	3,5	1	yes	5																													



**XtraCash**  
Horse Racing Selection Service  
click <http://horseracingtips.co.za> to go back to Home Page


Selection No. 1				Selection No. 2				Selection No. 3				Selection No. 4				Totals Data																																
				Magic Grid™ Stats Start : September 2010																																												
Todays Track	Now Win	Now Place	Same Jock?	RACE	Todays Track	Now Win	Now Place	Same Jock?	RACE	Todays Track	Now Win	Now Place	Same Jock?	RACE	Todays Track	Now Win	Now Place	Same Jock?	RACE	Totals For Week	Sel 1 yes	Sel 1 no	Sel 2 yes	Sel 2 no	Sel 3 yes	Sel 3 no	Sel 4 yes	Sel 4 no																				
Scottsville	11,8	3,1	no	3	Kimberley	4,9	1,9	yes	3	Kimberley	4,1	1,8	no	7	Durbanville	9,6	2,2	no	1	53	9	3	6	22	8	14	13	4	9	9	7	2																
Scottsville	5,4	2,3	no	5	Kimberley	5,2	2,3	no	6	Durbanville	5,2	1,9	no	6	Durbanville	13,1	3,5	yes	8	1,2&3 Totals For Week																												
Vaal	8,3	2,4	no	4	Durbanville	5,1	2,1	yes	2	Scottsville	7,2	2,8	yes	8	Scottsville	7,6	2	yes	1	44																												
Greyville	3,2	1,5	no	2	Durbanville	3,2	2	yes	4	Vaal	1,9	1	no	1	Scottsville	5,2	0	no	4	19756 1,2&3 Total to date Week 461																												
Mauritius	2,7	1,2	yes	2	Durbanville	6,2	2,2	no	5	Fairview	1,6	1	no	1	Vaal	8,7	2	yes	8	43 Average per week																												
Mauritius	4,5	1,9	no	3	Vaal	3,6	1,3	yes	2	Fairview	2,5	1,7	no	6	Fairview	8,2	2,1	yes	3	23809 1,2,3&4 Total to date																												
Mauritius	1,6	0	yes	6	Vaal	3,5	1,6	no	7	Greyville	4,1	1,7	yes	8	Turffontein	5,8	1,7	yes	4	52 Average per week																												
Turffontein	3,2	1,3	no	3	Fairview	2	1	no	2	Mauritius	3,1	2,7	yes	5	Kenilworth	6,5	1,6	yes	4	Week 16/07/2018 to 22/07/2018																												
Kenilworth	3,6	1,6	yes	6	Greyville	1,8	1,6	no	1	Turffontein	3	1,4	yes	7	Greyville	3,7	1,3	yes	2	 <p>click <a href="http://horseracingtips.co.za">http://horseracingtips.co.za</a> to go back to Home Page</p>																												
					Greyville	6,2	1,8	yes	3	Greyville	4,4	1,5	no	1																																		
					Greyville	5,4	1,9	yes	5	Greyville	6,6	2,3	no	4																																		
					Mauritius	2,4	1,7	no	1	Greyville	4,9	1,7	no	6																																		
					Mauritius	2,5	1,3	no	7	Greyville	3,5	1,3	no	8																																		
					Turffontein	3,1	1,1	no	1																																							
					Turffontein	2,2	1	yes	2																																							
					Turffontein	5,3	1,9	no	5																																							
					Kenilworth	6,5	2,9	no	1																																							
					Kenilworth	2	1	no	2																																							
					Kenilworth	4,3	1,7	no	5																																							
					Kenilworth	6,4	2,1	yes	8																																							
					Greyville	4,3	2	no	3																																							
					Greyville	5,1	1,8	no	5																																							

Selection No. 1				Selection No. 2				Selection No. 3				Selection No. 4				Totals Data Magic Grid™ Stats Start : September 2010																
Today's Track	Now Win	Now Place	Same Jock?	RACE	Today's Track	Now Win	Now Place	Same Jock?	RACE	Today's Track	Now Win	Now Place	Same Jock?	RACE	Today's Track	Now Win	Now Place	Same Jock?	RACE	Totals For Week	Sel 1 yes	Sel 1 no	Sel 2 yes	Sel 2 no	Sel 3 yes	Sel 3 no	Sel 4 yes	Sel 4 no				
Kimberley	1,7	1,1	yes	3	Kimberley	2,3	1,1	yes	2	Kimberley	6,4	2,8	no	6	Fairview	9,1	2,7	no	5	52	13	5	8	20	9	11	11	6	5	8	3	5
Kimberley	4,5	2	yes	4	Vaal	3,7	1,4	yes	2	Kimberley	8,5	2,2	no	7	Fairview	3	1,6	no	6	1,2&3 Totals For Week												
Vaal	1,2	1	yes	1	Vaal	4,3	2	yes	3	Vaal	2	1,5	yes	6	Mauritius	2,9	2,7	yes	4	44												
Vaal	1,8	1,1	no	9	Vaal	4,6	1,9	no	4	Vaal	3,4	1,5	no	8	Kenilworth	5,9	2,5	no	1	19800	1,2&3 Total to date				Week 462							
Scottsville	2,2	1	yes	2	Vaal	1,8	1,2	yes	7	Scottsville	3,6	1,6	yes	4	Kenilworth	12,2	5	no	5	43	Average per week											
Scottsville	2,1	1,3	no	6	Scottsville	5,3	1,7	no	3	Vaal	3,7	1,4	yes	2	Borrowdale	7	0	no	5	23861	1,2,3&4 Total to date											
Fairview	2,2	2,1	no	2	Scottsville	3,6	1,6	yes	5	Vaal	5	1,6	yes	3	Borrowdale	8	1,7	yes	6	52	Average per week											
Mauritius	2,4	1	no	7	Scottsville	3,1	1,7	no	8	Fairview	4,6	2	yes	3	Turffontein	5,7	2	yes	7	Week 23/07/2018 to 29/07/2018												
Mauritius	3,7	1,5	no	8	Vaal	2,6	1,4	yes	4	Kenilworth	10,3	2,8	yes	9																		
Kenilworth	3,6	1,4	no	3	Fairview	1,7	4,3	no	4	Borrowdale	4,7	1,6	no	3																		
Kenilworth	2,6	0	no	4	Mauritius	1,8	1	yes	2	Turffontein	3	1,7	no	6																		
Borrowdale	1,4	1	yes	4	Mauritius	4,4	1,8	no	6																							
Turffontein	1,4	1	no	1	Kenilworth	2,2	1,3	no	2																							
					Kenilworth	1,8	1,3	yes	7																							
					Greyville	3,8	1,2	yes	8																							
					Kenilworth	6,5	2,1	no	10																							
					Borrowdale	1,6	1,8	no	1																							
					Borrowdale	3,1	1,2	no	8																							
					Turffontein	5,2	1,9	no	4																							
					Turffontein	5,6	2,9	no	8																							




click <http://horseracingtips.co.za> to go back to Home Page

Selection No. 1				Selection No. 2				Selection No. 3				Selection No. 4				Totals Data Magic Grid™ Stats Start : September 2010																
Today's Track	Now Win	Now Place	Same Jock?	RACE	Today's Track	Now Win	Now Place	Same Jock?	RACE	Today's Track	Now Win	Now Place	Same Jock?	RACE	Today's Track	Now Win	Now Place	Same Jock?	RACE	Totals For Week	Sel 1 yes	Sel 1 no	Sel 2 yes	Sel 2 no	Sel 3 yes	Sel 3 no	Sel 4 yes	Sel 4 no				
Kimberley	1,8	1,1	no	1	Kimberley	1,5	1	no	2	Kimberley	6,7	2	no	6	Greyville	4,1	1,8	yes	8	57	21	7	14	13	2	11	13	7	6	10	3	7
Kimberley	3,6	1,6	no	5	Fairview	3	2,1	no	4	Kimberley	4,5	2,4	yes	9	Fairview	2,3	1	no	3	1,2&3 Totals For Week												
Kimberley	4	1,4	yes	7	Fairview	3,5	1,6	no	5	Greyville	6	1,8	yes	4	Vaal	4,7	1,9	no	1	47												
Kimberley	2,7	1	no	8	Fairview	3,4	1,7	no	6	Greyville	8,2	2,4	yes	5	Vaal	4,8	1,9	yes	5	19847	1,2&3 Total to date										Week	463
Greyville	4,3	2,1	no	6	Fairview	2,6	1,1	no	7	Fairview	4,3	1,4	no	7	Vaal	16,5	3,9	no	6	43	Average per week											
Fairview	2,3	1,5	no	1	Durbanville	3,2	1,4	no	1	Durbanville	7,6	2,5	no	4	Durbanville	6,1	1,4	no	3	23918	1,2,3&4 Total to date											
Fairview	6,6	2,3	no	8	Durbanville	3,6	1,3	no	6	Vaal	3,2	1,4	yes	4	Fairview	5,3	1,9	no	8	52	Average per week											
Durbanville	2,1	1,5	no	2	Durbanville	6,2	2,8	no	7	Fairview	9,3	2,1	no	2	Mauritius	15,8	5,4	no	5	Week 30/07/2018 to 05/08/2018												
Durbanville	1,8	1,9	yes	3	Vaal	4,2	1,5	yes	2	Mauritius	3,2	1,5	no	1	Durbanville	5,2	1,7	no	7	 click <a href="http://horseracingtips.co.za">http://horseracingtips.co.za</a> to go back to Home Page												
Durbanville	1,4	1	yes	5	Mauritius	6,6	1,7	no	7	Mauritius	1,9	1,3	yes	2	Durbanville	6,3	1,8	yes	8													
Durbanville	4,6	2	no	8	Durbanville	2	1	yes	3	Mauritius	1,1	1,7	yes	3																		
Vaal	7,2	2,1	yes	7	Durbanville	1,6	0	no	4	Scottsville	4,7	1,9	yes	4																		
Vaal	6	2,4	no	8	Scottsville	5,9	2,1	no	1	Scottsville	5,4	2,2	no	8																		
Fairview	3,2	2	yes	6																												
Mauritius	7,2	2,4	yes	3																												
Mauritius	1,5	1	yes	4																												
Durbanville	1,2	1	no	2																												
Durbanville	3,1	1,8	no	6																												
Scottsville	1,4	1	no	2																												
Scottsville	2,2	1	no	3																												
Scottsville	3,5	1,6	no	7																												

Selection No. 1					Selection No. 2					Selection No. 3					Selection No. 4					Totals Data Magic Grid™ Stats Start : September 2010																
Today's Track	Now Win	Now Place	Same Jock?	RACE	Today's Track	Now Win	Now Place	Same Jock?	RACE	Today's Track	Now Win	Now Place	Same Jock?	RACE	Today's Track	Now Win	Now Place	Same Jock?	RACE	Totals For Week	Sel 1 yes	Sel 1 no	Sel 2 yes	Sel 2 no	Sel 3 yes	Sel 3 no	Sel 4 yes	Sel 4 no								
Fairview	2	1,2	no	2	Fairview	2,5	1,1	yes	1	Fairview	4,4	2	no	5	Fairview	10,1	3,2	no	6	54	22	5	17	12	5	7	6	1	5	14	8	6				
Fairview	5,9	1,9	no	4	Vaal	6,4	1,9	no	8	Fairview	3,5	1,5	no	7	Fairview	4	1,1	yes	8	1,2&3 Totals For Week																
Vaal	2,5	1,3	no	1	Greyville	2,8	1	no	1	Turffontein	8,3	1,9	no	2	Vaal	18,4	5,1	no	6		40															
Vaal	9,3	2,2	no	5	Greyville	4	1,5	no	8	Turffontein	7,4	2,3	yes	9	Turffontein	9,7	2,8	yes	5	19887	1,2&3 Total to date		Week 464													
Greyville	1,7	1	no	2	Turffontein	2,9	1,7	yes	6	Fairview	2,1	1	no	3	Fairview	5,1	1,7	no	5	43	Average per week															
Greyville	2,1	1	no	3	Fairview	2,2	1,4	yes	1	Fairview	5	2	no	6	Fairview	3,7	2,1	yes	7																	
Greyville	6,8	1,8	no	4	Fairview	2,1	1,2	no	2	Fairview	4,1	1,7	yes	8	Fairview	4,1	1,7	yes	8																	
Greyville	2,9	1,8	no	5	Fairview	2,9	1,2	yes	4	Turffontein	1,8	1	yes	3	Turffontein	1,8	1	yes	3																	
Turffontein	5,1	2	no	3	Turffontein	1,6	1	yes	1	Turffontein	6,3	3	no	5	Turffontein	6,3	3	no	5	23972	1,2,3&4 Total to date															
Turffontein	9	2,7	no	7	Turffontein	4	1,6	no	7	Turffontein	4	2,4	no	6	Turffontein	4	2,4	no	6	52	Average per week															
Mauritius	5,2	1,5	no	1	Scottsville	4,5	1,9	no	1	Kenilworth	3,9	1,7	no	1	Kenilworth	3,9	1,7	no	1																	
Mauritius	1,5	1	yes	3	Scottsville	4,8	1,5	no	4	Kenilworth	5,3	1,9	yes	8	Kenilworth	5,3	1,9	yes	8																	
Mauritius	2,2	1,4	yes	4						Scottsville	11,9	3,4	yes	6	Scottsville	11,9	3,4	yes	6																	
Mauritius	2,4	1,2	yes	5						Scottsville	5,5	2,1	yes	7	Scottsville	5,5	2,1	yes	7																	
Mauritius	2	1,8	yes	6																																
Mauritius	4,2	1,1	yes	7																																
Turffontein	3,8	1,8	no	9																																
Kenilworth	1,3	1	no	3																																
Kenilworth	3,5	1,4	no	4																																
Kenilworth	3,7	1,5	no	7																																
Scottsville	2	1	no	2																																
Scottsville	6,7	2,5	no	5																																
																				Week 06/08/2018 to 12/08/2018																
																																				
click <a href="http://horseracingtips.co.za">http://horseracingtips.co.za</a> to go back to Home Page																																				



Selection No. 1				Selection No. 2				Selection No. 3				Selection No. 4				Totals Data Magic Grid™ Stats Start : September 2010																
Today's Track	Now Win	Now Place	Same Jock?	RACE	Today's Track	Now Win	Now Place	Same Jock?	RACE	Today's Track	Now Win	Now Place	Same Jock?	RACE	Today's Track	Now Win	Now Place	Same Jock?	RACE	Totals For Week	Sel 1 yes	Sel 1 no	Sel 2 yes	Sel 2 no	Sel 3 yes	Sel 3 no	Sel 4 yes	Sel 4 no				
Kimberley	2,4	1,2	no	1	Greyville	3,7	1,4	yes	8	Fairview	4,2	1,9	no	8	Kimberley	4,3	1,7	no	2	40	16	6	10	9	4	5	5	0	5	10	4	6
Kimberley	1,7	1	yes	3	Vaal	3,1	1,5	yes	7	Turffontein	2,2	1,7	no	2	Kimberley	12,9	5	no	4	<b>1,2&amp;3 Totals For Week</b>												
Kimberley	1,9	1	yes	8	Vaal	8,9	3,4	yes	8	Turffontein	3,8	1,8	no	8	Durbanville	2,7	1,3	no	2	<b>30</b>												
Durbanville	2,5	1,5	yes	3	Fairview	2,3	1,5	no	4	Scottsville	4,4	1,8	no	2	Durbanville	7,4	1,9	no	4	<b>19917 1,2&amp;3 Total to date</b>												
Greyville	1,4	1	yes	1	Turffontein	4,9	1,9	no	9	Scottsville	9,5	3,5	no	6	Vaal	19,4	5,4	yes	4	<b>Week 465</b>												
Greyville	2,9	1,4	no	2	Kenilworth	2,1	0	no	1					1	Vaal	6,8	2,8	yes	6	<b>43 Average per week</b>												
Greyville	2,7	1,3	no	3	Kenilworth	10,2	2,7	no	2					2	Fairview	4	1,4	no	3	<b>24012 1,2,3&amp;4 Total to date</b>												
Greyville	5,9	1,9	yes	5	Scottsville	5,9	1,4	no	1					1	Turffontein	4,1	1,8	yes	3	<b>52 Average per week</b>												
Greyville	3,2	1,6	no	7	Scottsville	6,4	1,6	yes	3					3	Turffontein	4,6	1,9	yes	7	<b>Week 13/08/2018 to 19/08/2018</b>												
Vaal	1,4	1	no	1											Scottsville	4,3	2,4	no	7													
Vaal	2,5	1,6	no	5																click <a href="http://horseracingtips.co.za">http://horseracingtips.co.za</a> to go back to Home Page												
Turffontein	4,2	2,1	no	8																												
Kenilworth	3,6	1,7	no	5																												
Kenilworth	1,5	0	yes	6																												
Kenilworth	3,4	0	no	7																												
Scottsville	2,2	1,8	no	5																												

Selection No. 1				Selection No. 2				Selection No. 3				Selection No. 4				Totals Data Magic Grid™ Stats Start : September 2010																				
Today's Track	Now Win	Now Place	Same Jock?	RACE	Today's Track	Now Win	Now Place	Same Jock?	RACE	Today's Track	Now Win	Now Place	Same Jock?	RACE	Today's Track	Now Win	Now Place	Same Jock?	RACE	Totals For Week	Sel 1 yes	Sel 1 no	Sel 2 yes	Sel 2 no	Sel 3 yes	Sel 3 no	Sel 4 yes	Sel 4 no								
Scottsville	2,6	1,5	yes	8	Kimberley	3,1	1,6	yes	3	Kimberley	2,3	1,5	yes	4	Scottsville	6,1	1,7	no	5	47	12	7	5	17	7	10	10	6	4	8	3	5				
Vaal	2,2	1	yes	1	Kimberley	7,6	3,1	no	6	Kimberley	3	1,2	yes	7	Scottsville	2,4	1,2	no	6	1,2&3 Totals For Week																
Vaal	1,3	1,1	no	7	Kimberley	4,5	1,9	yes	8	Vaal	4,8	1,8	yes	3	Fairview	9	2,2	yes	1	39																
Fairview	4,9	1,5	no	3	Vaal	6,2	2	yes	1	Vaal	4,5	1,2	no	4	Turffontein	3,8	2,4	no	4																	
Mauritius	2,3	1,3	yes	4	Vaal	7,7	2,2	yes	8	Vaal	5	2,3	yes	6	Kenilworth	9,9	2,3	no	8																	
Turffontein	2	1,2	no	2	Vaal	2,5	1,8	no	9	Mauritius	2,1	1	no	3	Greyville	4	1,7	no	1	19956	1,2&3 Total to date				Week 466											
Turffontein	6,4	2,3	no	6	Scottsville	1,7	1	no	1	Mauritius	5,4	1,8	no	8	Greyville	7,4	2	yes	2																	
Turffontein	1,3	1	yes	7	Scottsville	2,1	1,1	no	7	Kenilworth	5,2	1,7	yes	3	Greyville	4,6	2,4	yes	5																	
Kenilworth	2,1	1,2	yes	2	Vaal	2	1	yes	3	Kenilworth	3,8	1,8	no	7																						
Kenilworth	3,3	3,6	no	4	Vaal	3,6	1,5	yes	4	Greyville	2,1	1,5	yes	7																						
Kenilworth	4,3	2,7	yes	5	Fairview	4,8	1,6	no	2																											
Greyville	2	1,1	yes	3	Fairview	4,6	1,7	no	4																											
				Fairview	5,8	2,2	no	8																												
				Turffontein	2,7	1,2	no	3																												
				Turffontein	6,4	2,3	no	5																												
				Turffontein	10,3	2,8	no	8																												
				Kenilworth	2,2	1	yes	1																												
																				43		Average per week														
																				24059		1,2,3&4 Total to date														
																				52		Average per week														
																				Week		20/08/2018 to 26/08/2018														




click <http://horseracingtips.co.za> to go back to Home Page


Selection No. 1				Selection No. 2				Selection No. 3				Selection No. 4				Totals Data Magic Grid™ Stats Start : September 2010																	
Today's Track	Now Win	Now Place	Same Jock?	RACE	Today's Track	Now Win	Now Place	Same Jock?	RACE	Today's Track	Now Win	Now Place	Same Jock?	RACE	Today's Track	Now Win	Now Place	Same Jock?	RACE	Totals For Week	Sel 1 yes	Sel 1 no	Sel 2 yes	Sel 2 no	Sel 3 yes	Sel 3 no	Sel 4 yes	Sel 4 no					
Kimberley	2,8	1,5	no	3	Kimberley	4,5	1,8	no	1	Greyville	9,6	2,1	yes	3	Kimberley	7,4	2,3	no	4	49	19	7	12	14	5	9	5	3	2	11	4	7	
Vaal	1,2	1	yes	4	Kimberley	2,7	1,5	yes	2	Greyville	4	1,6	no	2	Kimberley	5,9	2,2	no	6	1,2&3 Totals For Week													
Vaal	4,4	2,1	yes	5	Vaal	4,7	2,1	no	3	Fairview	3	1,4	no	3	Vaal	8,1	1,9	no	1	38													
Vaal	1,7	1	no	7	Vaal	2,4	1,6	no	6	Mauritius	3,7	1	yes	1	Greyville	3,4	1,6	yes	7														
Greyville	5,1	2	yes	4	Greyville	4,9	3,2	yes	2	Mauritius	2,3	2,8	yes	6	Vaal	3,9	1,7	no	7														
Vaal	8,5	2,9	no	4	Vaal	3,1	1,2	no	2						Fairview	5,4	2	yes	4	19994	1,2&3 Total to date			Week			467						
Fairview	2,9	1,4	no	1	Vaal	4,6	1,7	no	5						Kenilworth	9,4	0	no	2														
Fairview	3,1	1,4	yes	3	Vaal	5,5	2	no	6						Kenilworth	5,9	1,9	yes	6	43	Average per week												
Fairview	4,2	1,6	no	5	Fairview	12,8	3,7	no	8						Kenilworth	9,8	2,5	no	8														
Kenilworth	2,7	2	no	1	Kenilworth	3,3	1,6	yes	3						Scottsville	6,4	2,6	no	2														
Kenilworth	2,9	1,3	no	5	Kenilworth	1,3	0	yes	4						Scottsville	4,3	1,4	yes	4														
Kenilworth	7,3	2,2	yes	9	Mauritius	3,3	1,8	no	7											24108	1,2,3&4 Total to date												
Mauritius	1,3	1	yes	2	Mauritius	1,8	1,2	no	8											52	Average per week												
Mauritius	2,5	2	no	5	Scottsville	1,7	1	yes	3																								
Scottsville	3,2	1,2	no	1																													
Scottsville	3,8	1,6	yes	5																													
Scottsville	6,5	2	no	6																													
Scottsville	4,4	1,4	no	7																													
Scottsville	3,6	1,6	no	8																													


Week 27/08/2018 to 02/09/2018



click <http://horseracingtips.co.za> to go back to Home Page

Selection No. 1				Selection No. 2				Selection No. 3				Selection No. 4				Totals Data Magic Grid™ Stats Start : September 2010																							
Today's Track	Now Win	Now Place	Same Jock?	RACE	Today's Track	Now Win	Now Place	Same Jock?	RACE	Today's Track	Now Win	Now Place	Same Jock?	RACE	Today's Track	Now Win	Now Place	Same Jock?	RACE	Totals For Week	Sel 1 yes	Sel 1 no	Sel 2 yes	Sel 2 no	Sel 3 yes	Sel 3 no	Sel 4 yes	Sel 4 no											
Kimberley	2,4	1,1	no	1	Kimberley	2,4	1	yes	4	Vaal	3,5	1,5	no	5	Scottsville	6,9	2,1	no	7	53	22	8	14	20	8	12	6	3	3	5	2	3							
Kimberley	5,8	2	yes	2	Vaal	3,1	1,6	no	4	Scottsville	1,3	1,1	yes	5	Vaal	4,2	1,6	no	5	1,2&3 Totals For Week																			
Kimberley	2	1,2	yes	7	Vaal	3	1,4	no	6	Scottsville	2,6	1,3	yes	6	Borrowdale	2,5	0	no	4		48																		
Vaal	1,8	1,2	no	3	Vaal	4,6	1,6	yes	8	Vaal	4,5	1,4	no	2	Durbanville	7,1	2,1	yes	3																				
Vaal	5,7	2,2	no	7	Scottsville	2,5	1,3	yes	6	Borrowdale	2,4	0	yes	3	Greyville	4,4	1,4	yes	6																				
Scottsville	1,5	1	no	1	Vaal	3,4	1,4	no	3	Durbanville	4,2	1,4	no	6																									
Scottsville	4,4	1,5	yes	2	Vaal	1,4	1,2	no	4																														
Scottsville	8,8	2,3	yes	4	Vaal	2,8	1,7	yes	6																														
Vaal	1,5	1	yes	1	Fairview	8	2,6	no	5																														
Fairview	2,3	1,3	yes	2	Fairview	5,6	2,5	yes	8																														
Fairview	4,3	1,3	no	3	Mauritius	6,2	1,7	no	1																														
Mauritius	2,2	1,3	no	2	Mauritius	2,8	1,3	yes	3																														
Mauritius	5,8	1,5	no	4	Mauritius	1,2	2,1	yes	7																														
Mauritius	4,2	1,6	yes	6	Borrowdale	2,3	0	no	1																														
Borrowdale	2,5	0	no	2	Borrowdale	3,4	2,8	no	6																														
Borrowdale	4,3	0	no	5	Borrowdale	4,1	0	no	7																														
Durbanville	6,2	3,1	no	5	Durbanville	4,2	1,7	no	2																														
Durbanville	2,8	1,3	no	7	Durbanville	4	1,2	yes	8																														
Greyville	1,5	1	no	1	Greyville	18,7	3,6	no	3																														
Greyville	5	2,8	no	2	Greyville	4,6	1,6	no	5																														
Greyville	5,6	1,7	no	4																																			
Greyville	2,5	1,4	yes	7																																			
																				20042		1,2&3 Total to date										Week		468					
																				43		Average per week																	
																				24161		1,2,3&4 Total to date																	
																				52		Average per week																	
																				Week		03/09/2018 to 09/09/2018																	
																												click <a href="http://horseracingtips.co.za">http://horseracingtips.co.za</a> to go back to Home Page											

Selection No. 1					Selection No. 2					Selection No. 3					Selection No. 4					Totals Data Magic Grid™ Stats Start : September 2010												
Today's Track	Now Win	Now Place	Same Jock?	RACE	Today's Track	Now Win	Now Place	Same Jock?	RACE	Today's Track	Now Win	Now Place	Same Jock?	RACE	Today's Track	Now Win	Now Place	Same Jock?	RACE	Totals For Week	Sel 1 yes	Sel 1 no	Sel 2 yes	Sel 2 no	Sel 3 yes	Sel 3 no	Sel 4 yes	Sel 4 no				
Fairview	2,5	1,5	yes	3	Fairview	5,7	2,2	yes	5	Fairview	2	1	no	1	Greyville	8,7	2,1	no	4	54	20	10	10	15	8	7	11	5	6	8	2	6
Fairview	5,4	2,1	yes	4	Fairview	1,5	1	yes	7	Durbanville	2,3	1,5	yes	7	Vaal	11,8	2,1	yes	3	1,2&3 Totals For Week												
Fairview	5,3	1,7	yes	6	Durbanville	3,4	1,5	yes	7	Greyville	10	2,5	no	3	Vaal	5,7	1,7	no	4	46												
Fairview	3,2	1,4	no	8	Greyville	3,7	1,5	no	2	Greyville	4,5	1,6	yes	5	Vaal	6	2	no	5	20088	1,2&3 Total to date										Week	469
Durbanville	5,3	2,2	no	1	Greyville	2,4	1,4	yes	6	Fairview	5,5	1,6	yes	1	Vaal	2,1	1,3	no	6	43	Average per week											
Durbanville	1,3	0	yes	3	Greyville	4,9	1,6	yes	7	Turffontein	4,8	1,4	no	4	Fairview	7,2	2,5	no	3	24215	1,2,3&4 Total to date											
Durbanville	3,2	2,1	yes	5	Greyville	4,9	1,5	no	8	Turffontein	3,4	1,4	no	8	Mauritius	3,1	1,8	yes	4	52	Average per week											
Durbanville	4,3	1,7	no	8	Fairview	1,9	1	no	2	Turffontein	6,7	2,4	no	2	Turffontein	5,5	2,1	no	3	Week 10/09/2018 to 16/09/2018												
Vaal	5	1,2	no	1	Fairview	5,1	1,8	no	5	Durbanville	7,6	2,2	yes	6						 click <a href="http://horseracingtips.co.za">http://horseracingtips.co.za</a> to go back to Home Page												
Vaal	1,3	1	yes	2	Mauritius	2,2	1	yes	2	Scottsville	2,5	1,1	no	6																		
Fairview	2,5	1,5	yes	4	Mauritius	1,7	1,1	no	3	Scottsville	3,1	1,6	yes	7																		
Fairview	4,6	1,7	yes	8	Durbanville	3,3	2	yes	1																							
Mauritius	1,5	1	no	1	Durbanville	5,1	2,2	yes	2																							
Mauritius	19,2	2,7	no	6	Durbanville	2,6	1,5	no	7																							
Mauritius	4,1	1,3	no	8	Scottsville	1,8	1,2	no	8																							
Turffontein	3,6	1,4	no	6																												
Durbanville	3,2	1,5	yes	5																												
Scottsville	2,2	1,5	yes	2																												
Scottsville	2,1	1,2	no	4																												
Scottsville	2,5	1,6	no	5																												

Selection No. 1				Selection No. 2				Selection No. 3				Selection No. 4				Totals Data Magic Grid™ Stats Start : September 2010																												
Today's Track	Now Win	Now Place	Same Jock?	RACE	Today's Track	Now Win	Now Place	Same Jock?	RACE	Today's Track	Now Win	Now Place	Same Jock?	RACE	Today's Track	Now Win	Now Place	Same Jock?	RACE	Totals For Week	Sel 1 yes	Sel 1 no	Sel 2 yes	Sel 2 no	Sel 3 yes	Sel 3 no	Sel 4 yes	Sel 4 no																
Kimberley	2,4	1,3	yes	2	Kimberley	9,9	3,2	no	7	Kimberley	5,1	1,8	yes	3	Scottsville	5,6	1,7	yes	2	64	21	8	13	21	9	12	16	6	10	6	4	2												
Durbanville	1,6	1	no	3	Kimberley	5,2	2,1	no	8	Kimberley	4,7	1,8	no	5	Scottsville	2,8	1,3	yes	7	<b>1,2&amp;3 Totals For Week</b>																								
Durbanville	1,9	1	yes	6	Durbanville	4,5	1,6	no	1	Kimberley	5,1	1,7	no	6	Fairview	5,6	1,8	no	8	58																								
Scottsville	2,8	1,1	no	1	Durbanville	2,3	1,2	no	2	Kimberley	12,5	2,9	no	10	Mauritius	2,3	1,1	yes	3	20146	<b>1,2&amp;3 Total to date</b>		<b>Week 470</b>																					
Scottsville	3,8	1,6	no	5	Durbanville	2,5	1,4	yes	5	Durbanville	11	2,9	yes	4	Greyville	4,9	2	yes	2	43	<b>Average per week</b>																							
Scottsville	2,8	1,4	yes	8	Durbanville	5,8	1,7	yes	8	Turffontein	3	1,2	no	1	Greyville	4,5	1,8	no	5	24279	<b>1,2,3&amp;4 Total to date</b>																							
Turffontein	3,6	1,6	no	2	Scottsville	2,7	1,2	yes	3	Turffontein	2,5	1,2	yes	8	Greyville	3,3	1,4	no	6	52	<b>Average per week</b>																							
Turffontein	4,3	0	yes	4	Scottsville	8,2	3,4	no	6	Fairview	6,9	1,9	yes	1	Mauritius	4,4	1,3	no	5	<b>Week 17/09/2018 to 23/09/2018</b>																								
Turffontein	4,1	1,5	no	5	Turffontein	6,1	2,1	no	3	Fairview	3,5	1,6	yes	5	Greyville	3,3	1,5	no	5	 <p>click <a href="http://horseracingtips.co.za">http://horseracingtips.co.za</a> to go back to Home Page</p>																								
Fairview	6,8	2,2	yes	2	Turffontein	3,1	1,8	no	6	Greyville	3,3	1,5	no	5	Borrowdale	4,4	4,6	no	2																									
Fairview	2,6	1,1	no	3	Greyville	3,7	1,7	no	1	Greyville	3,3	1,4	no	6	Borrowdale	7,1	3,5	no	5																									
Fairview	3,5	1,3	no	7	Greyville	2,4	1	no	3	Mauritius	4,4	1,3	no	5	Greyville	2,3	1,7	yes	7																									
Greyville	2,1	1	yes	2	Greyville	1,6	1,4	yes	4	Turffontein	10,7	3,1	no	8																														
Mauritius	1,3	1,2	no	2	Greyville	2	1	yes	7	Borrowdale	4,4	4,6	no	2																														
Mauritius	1,7	1,1	no	6	Mauritius	26,5	6	no	1	Borrowdale	7,1	3,5	no	5																														
Turffontein	3	1,4	no	2	Mauritius	2,5	1	yes	4	Greyville	2,3	1,7	yes	7																														
Turffontein	3,2	1,5	no	3	Turffontein	5,4	1,7	yes	4																																			
Turffontein	5,2	1,9	yes	6	Turffontein	5,2	2	no	5																																			
Borrowdale	1,5	0	no	1	Borrowdale	1,8	0	no	6																																			
Borrowdale	3,5	1,1	no	3	Greyville	1,5	1	yes	1																																			
Greyville	7,9	2,5	yes	8	Greyville	2,8	1,1	yes	3																																			


Selection No. 1					Selection No. 2					Selection No. 3					Selection No. 4					Totals Data Magic Grid™ Stats Start : September 2010												
Today's Track	Now Win	Now Place	Same Jock?	RACE	Today's Track	Now Win	Now Place	Same Jock?	RACE	Today's Track	Now Win	Now Place	Same Jock?	RACE	Today's Track	Now Win	Now Place	Same Jock?	RACE	Totals For Week	Sel 1 yes	Sel 1 no	Sel 2 yes	Sel 2 no	Sel 3 yes	Sel 3 no	Sel 4 yes	Sel 4 no				
Turffontein	3,4	1,7	yes	3	Turffontein	2,7	1,4	no	5	Turffontein	3,9	1,5	no	1	Turffontein	4,3	1,9	yes	4	68	30	14	16	13	6	7	13	4	9	12	5	7
Turffontein	1,5	1	no	6	Turffontein	5,6	1,5	no	7	Turffontein	1,8	1	no	8	Turffontein	10,7	2,5	no	9	1,2&3 Totals For Week 56												
Durbanville	1	1	yes	1	Durbanville	4,6	1,2	yes	6	Greyville	10,3	3,4	no	4	Durbanville	2,6	0	no	5	20202 1,2&3 Total to date Week 471												
Durbanville	1,4	1	yes	2	Greyville	2,4	1,3	yes	6	Turffontein	3,6	1	no	2	Durbanville	3,3	1,5	yes	6	43 Average per week												
Durbanville	4,2	1,5	no	3	Greyville	4	0	yes	7	Turffontein	8,7	3,3	no	3	Fairview	3,3	1,5	yes	6	24347 1,2,3&4 Total to date												
Durbanville	2,4	1,2	yes	8	Turffontein	1,9	2,2	yes	5	Fairview	3,1	1,8	no	1	Greyville	11,6	3,2	no	4	52 Average per week												
Greyville	2,7	1,2	no	1	Fairview	5,6	2	yes	2	Greyville	2,8	1,5	yes	2	Greyville	10,1	3,4	yes	5	Week 24/09/2018 to 30/09/2018												
Greyville	3,4	2	no	2	Fairview	2,4	1	yes	4	Greyville	3,3	1,5	yes	8	Mauritius	4,2	1,4	no	4	XtraCash Horse Racing Selection Service												
Greyville	2,6	1	no	3	Fairview	17,4	3,4	no	7	Mauritius	6,1	2,2	no	2	Turffontein	3,5	1,5	no	5	click <a href="http://horseracingtips.co.za">http://horseracingtips.co.za</a> to go back to Home Page												
Greyville	4,2	1,5	yes	5	Mauritius	5,2	1,8	no	3	Mauritius	3,4	1,4	yes	5	Turffontein	3,7	2,3	no	7													
Greyville	3	1,6	yes	8	Turffontein	9,7	2,3	no	3	Mauritius	2,8	1,7	yes	8	Durbanville	8,9	2,6	no	8													
Turffontein	1,5	1	no	1	Mauritius	3,1	1,6	no	4	Turffontein	3	1,5	no	1	Greyville	2,3	0	yes	6													
Turffontein	1,8	1,2	no	6	Greyville	2,3	1,2	no	7	Mauritius	1,6	1	no	2																		
Turffontein	5,2	2,2	no	8																												
Fairview	2,3	1,4	no	3																												
Greyville	4,6	2,2	no	1																												
Greyville	1,8	1,2	no	6																												
Mauritius	3,5	1,5	no	6																												
Mauritius	5,7	1,9	yes	7																												
Turffontein	1,4	1,2	no	4																												
Turffontein	3,2	1,4	yes	6																												
Durbanville	1,4	1	yes	1																												
Durbanville	3	1,3	no	2																												
Durbanville	1,6	1,2	yes	3																												
Durbanville	1,6	1,1	yes	6																												
Mauritius	1,3	1,1	yes	3																												
Mauritius	2,8	1,2	yes	5																												
Greyville	2,2	1	no	2																												
Greyville	5,5	2,1	no	3																												
Greyville	1,4	1	yes	5																												

Selection No. 1					Selection No. 2					Selection No. 3					Selection No. 4					Totals Data Magic Grid™ Stats Start : September 2010																			
Today's Track	Now Win	Now Place	Same Jock?	RACE	Today's Track	Now Win	Now Place	Same Jock?	RACE	Today's Track	Now Win	Now Place	Same Jock?	RACE	Today's Track	Now Win	Now Place	Same Jock?	RACE	Totals For Week	Sel 1 yes	Sel 1 no	Sel 2 yes	Sel 2 no	Sel 3 yes	Sel 3 no	Sel 4 yes	Sel 4 no											
Kimberley	8,2	3,9	no	9	Durbanville	4,1	1,6	yes	1	Kimberley	4,4	2,2	no	1	Kimberley	3,8	1,6	yes	5	52	16	5	11	15	6	9	11	3	8	10	6	4							
Fairview	1,7	1	no	7	Durbanville	4	1,2	no	6	Kimberley	6,5	2,3	no	7	Kimberley	5,9	2	yes	6	1,2&3 Totals For Week																			
Durbanville	5,7	1,6	no	2	Durbanville	2,3	1,5	yes	7	Fairview	3,5	1,3	no	1	Fairview	3,2	1,4	no	4		42																		
Durbanville	3	1,4	yes	8	Fairview	3	1,5	yes	1	Fairview	8,3	2,4	no	2	Durbanville	7,3	2,5	yes	5																				
Vaal	1,9	1,4	no	1	Fairview	3,9	1,4	yes	3	Durbanville	4	2,2	yes	4	Vaal	9,3	1,5	yes	2																				
Fairview	1,4	1	yes	5	Fairview	5,5	1,6	no	7	Fairview	5,7	1,9	no	8	Turffontein	10,8	2,7	yes	5	20244	1,2&3 Total to date				Week				472										
Greyville	1,3	1	no	4	Greyville	6,2	2	yes	5	Greyville	6,9	1,9	no	2	Turffontein	25,2	4,1	no	8																				
Greyville	2,5	1,4	no	6	Mauritius	1,8	1,4	no	4	Greyville	6,3	1,8	no	3	Durbanville	6,4	1,8	yes	2																				
Greyville	4,2	1,3	no	8	Mauritius	3,1	1,8	no	5	Mauritius	2,8	2	no	5	Durbanville	5	1,7	no	7	43	Average per week																		
Mauritius	4	1,3	yes	1	Turffontein	5,9	2	yes	2	Turffontein	2,8	1,2	yes	10	Durbanville	5,3	1,7	no	8																				
Mauritius	14,3	1,7	no	7	Turffontein	6	2,3	no	6	Greyville	2,6	1,7	yes	6																									
Turffontein	2,4	1,6	no	3	Turffontein	8,7	2,5	no	9																														
Durbanville	1,7	1	no	3	Durbanville	8,2	2,3	no	5																														
Durbanville	1,8	1	yes	4	Greyville	3	1,4	no	1																														
Greyville	1,1	1	no	2	Greyville	4,4	1,8	no	5																														
Greyville	1,9	1	yes	8																																			
																				24399		1,2,3&4 Total to date																	
																				52		Average per week																	
																				Week		01/10/2018 to 07/10/2018																	



click <http://horseracingtips.co.za> to go back to Home Page



Selection No. 1					Selection No. 2					Selection No. 3					Selection No. 4					Totals Data Magic Grid™ Stats Start : September 2010																
Today's Track	Now Win	Now Place	Same Jock?	RACE	Today's Track	Now Win	Now Place	Same Jock?	RACE	Today's Track	Now Win	Now Place	Same Jock?	RACE	Today's Track	Now Win	Now Place	Same Jock?	RACE	Totals For Week	Sel 1	Sel 1 yes	Sel 1 no	Sel 2	Sel 2 yes	Sel 2 no	Sel 3	Sel 3 yes	Sel 3 no	Sel 4	Sel 4 yes	Sel 4 no				
Kimberley	3,7	1,9	yes	5	Kimberley	1,9	1	yes	1	Kimberley	6,8	2,2	no	7	Kimberley	8,2	2	yes	2	37	14	6	8	8	6	2	9	6	3	6	2	4				
Kimberley	6,3	2,4	no	6	Kimberley	4,8	1,6	yes	4	Turffontein	2,3	1	yes	1	Turffontein	9,8	3,2	no	4	<b>1,2&amp;3 Totals For Week</b>																
Turffontein	2,9	1,4	no	2	Turffontein	1,7	1	yes	5	Durbanville	3,5	1,3	yes	1	Fairview	3,9	1,7	yes	2	31																
Turffontein	2,7	1,5	yes	6	Durbanville	4,1	1,6	no	3	Durbanville	2,7	1,7	yes	7	Mauritius	3,8	1,7	no	1	20275	<b>1,2&amp;3 Total to date</b>											Week	473			
Durbanville	2	0	yes	2	Turffontein	2,9	1,4	yes	7	Turffontein	2,9	1,1	yes	5	Mauritius	11,8	2,1	no	6	43	<b>Average per week</b>															
Durbanville	7,2	2,7	no	6	Fairview	2,6	0	yes	7	Turffontein	4,7	2,6	no	8	Greyville	7,2	2,4	no	5	24436	<b>1,2,3&amp;4 Total to date</b>															
Turffontein	4,6	1,5	no	1	Mauritius	6,1	1,9	yes	4	Mauritius	2,2	1,5	no	7						52	<b>Average per week</b>															
Turffontein	1,6	1	no	2	Greyville	4,2	1,6	no	1	Greyville	3	1,3	yes	2						<b>Week 08/10/2018 to 14/10/2018</b>																
Turffontein	2	1	yes	9						Greyville	3,4	1,4	yes	3						 click <a href="http://horseracingtips.co.za">http://horseracingtips.co.za</a> to go back to Home Page																
Fairview	2	1,2	no	1																																
Fairview	3,7	2	yes	5																																
Fairview	5,1	2,1	yes	8																																
Mauritius	4,9	1,4	no	8																																
Greyville	3,2	1,7	no	6																																

Selection No. 1				Selection No. 2				Selection No. 3				Selection No. 4				Totals Data																					
Today's Track	Now Win	Now Place	Same Jock?	RACE	Today's Track	Now Win	Now Place	Same Jock?	RACE	Today's Track	Now Win	Now Place	Same Jock?	RACE	Today's Track	Now Win	Now Place	Same Jock?	RACE	Totals For Week	Sel 1	Sel 1	Sel 1	Sel 2	Sel 2	Sel 2	Sel 3	Sel 3	Sel 3	Sel 4	Sel 4	Sel 4					
																					1	yes	no	2	yes	no	3	yes	no	4	yes	no					
Kimberley	14,4	3,1	no	2	Kimberley	2	1	no	1	Fairview	5,8	1,9	no	5	Kimberley	4,9	1,5	yes	6	56	17	10	7	14	9	5	12	6	6	13	7	6					
Kimberley	5,4	2,2	yes	9	Kimberley	3,6	1,4	yes	8	Turffontein	17,1	4,5	no	7	Kimberley	5,8	2,2	no	7	<b>1,2&amp;3 Totals For Week</b>																	
Fairview	2,5	1,1	no	1	Fairview	2,8	1,4	no	4	Turffontein	1,9	1,3	yes	8	Fairview	12,4	3,4	yes	7	43																	
Fairview	1,7	1	no	2	Fairview	5	1,8	yes	8	Fairview	6,3	1,7	yes	4	Turffontein	3	1,7	yes	3	20318	1,2&3 Total to date		Week		474												
Fairview	2,2	1	yes	3	Turffontein	2,1	1,1	no	2	Greyville	2,9	1,3	no	3	Fairview	7,5	3,7	no	2	43	Average per week																
Turffontein	5	1,8	no	1	Turffontein	2,3	1,3	yes	4	Greyville	2,5	1,3	yes	4	Fairview	6,3	2,9	no	6	24492	1,2,3&4 Total to date																
Turffontein	4,4	2,5	yes	5	Turffontein	2,6	1,3	yes	6	Greyville	3,3	2,2	no	5	Fairview	3,1	1,5	no	7	52	Average per week																
Turffontein	2,8	1,3	yes	9	Fairview	4	1,6	yes	3	Mauritius	8,2	2	no	4	Greyville	8	1,7	yes	8	Week 15/10/2018 to 21/10/2018																	
Fairview	8,7	3,6	no	5	Greyville	2,2	1,5	yes	1	Durbanville	7,2	2,3	yes	2	Mauritius	1,9	1,3	yes	5																		
Mauritius	1,6	2,2	no	1	Mauritius	1,7	1	yes	3	Borrowdale	2,9	2,2	no	3	Mauritius	3,7	2,7	no	6	click <a href="http://horseracingtips.co.za">http://horseracingtips.co.za</a> to go back to Home Page																	
Mauritius	1,9	1,5	yes	2	Durbanville	6,3	1,8	yes	7	Greyville	2,8	1,1	yes	1	Durbanville	4,6	1,3	yes	3																		
Mauritius	1,4	1,3	yes	7	Borrowdale	3	2,2	no	4	Greyville	4,3	1,4	yes	2	Durbanville	7,5	2,2	yes	5																		
Mauritius	20,9	6,1	no	8	Greyville	8,8	3,2	yes	7						Durbanville	5,4	2,8	no	6																		
Borrowdale	1,5	0	yes	1	Greyville	6,3	2,6	no	8																												
Borrowdale	1,8	1	yes	6																																	
Borrowdale	1,6	0	yes	7																																	
Greyville	1	1	yes	3																																	

Selection No. 1				Selection No. 2				Selection No. 3				Selection No. 4				Totals Data Magic Grid™ Stats Start : September 2010																		
Today's Track	Now Win	Now Place	Same Jock?	RACE	Today's Track	Now Win	Now Place	Same Jock?	RACE	Today's Track	Now Win	Now Place	Same Jock?	RACE	Today's Track	Now Win	Now Place	Same Jock?	RACE	Totals For Week	Sel 1 yes	Sel 1 no	Sel 2 yes	Sel 2 no	Sel 3 yes	Sel 3 no	Sel 4 yes	Sel 4 no						
Fairview	5,7	1,8	no	3	Fairview	3,2	1,3	no	1	Vaal	6,7	2,4	no	3	Fairview	7	2	no	2	74	17	4	13	26	8	18	15	9	6	16	7	9		
Fairview	3,5	1,6	yes	4	Fairview	3,3	1,4	yes	5	Vaal	1,8	1	no	9	Vaal	6,6	2	no	5	<b>1,2&amp;3 Totals For Week</b>														
Vaal	3,6	1,5	no	1	Vaal	2,7	1	no	4	Durbanville	2,9	1,4	yes	5	Durbanville	11,1	3,3	yes	1	58														
Vaal	1,9	1,1	no	7	Durbanville	3,2	0	no	2	Greyville	4,1	1,6	yes	2	Durbanville	4,1	1,6	no	7	20376	<b>1,2&amp;3 Total to date</b>												Week	475
Greyville	2	1,1	no	4	Durbanville	3,7	1,9	no	4	Greyville	7,7	2,1	yes	5	Durbanville	7,5	2,6	no	8	43	<b>Average per week</b>													
Greyville	4,8	2	no	7	Greyville	2,6	1,2	no	1	Fairview	4,9	1,9	no	4	Fairview	6,5	1,6	yes	7															
Vaal	6,2	2,6	no	6	Vaal	8,6	3,2	no	3	Fairview	5,9	1,9	no	5	Greyville	3,8	1,5	yes	4	24566	<b>1,2,3&amp;4 Total to date</b>													
Fairview	2,9	1,4	yes	2	Vaal	4	2	yes	4	Greyville	4	1,9	yes	6	Mauritius	5,6	1,7	no	5	52	<b>Average per week</b>													
Greyville	1,9	1	no	2	Vaal	4	1,5	yes	7	Mauritius	9,1	2,4	no	2	Mauritius	4,1	1,8	yes	6															
Mauritius	9,1	2,1	no	1	Vaal	2,4	1,3	no	8	Mauritius	8,4	2,8	yes	3	Mauritius	4,1	1,8	yes	6															
Kenilworth	3,1	1,6	no	4	Fairview	3,1	1,4	yes	1	Mauritius	5	1,4	yes	4	Mauritius	9,3	2,5	no	8															
Turffontein	3,7	1,3	no	1	Fairview	5,7	1,9	yes	6	Kenilworth	3,7	1,5	yes	6	Turffontein	2,1	1,3	no	2	Week	<b>22/10/2018 to 28/10/2018</b>													
Mauritius	3,1	3,5	no	2	Fairview	2,8	1,5	no	8	Turffontein	4,8	1,8	yes	8	Turffontein	6,6	2	yes	3															
Mauritius	4,1	1,2	no	4	Greyville	6,3	2	no	1	Mauritius	2	1	yes	7	Turffontein	7,5	1,9	no	4															
Fairview	5,5	1,6	yes	9	Greyville	3,8	1,3	no	3	Greyville	5,3	1,9	no	8	Turffontein	5,7	1,7	yes	5															
Greyville	2,2	1,2	no	1	Mauritius	3,7	1,8	no	7																									
Greyville	8,2	2,4	yes	6	Kenilworth	9,5	3	no	7																									
				Kenilworth	3,5	1,7	no	8																										
				Mauritius	4,6	1,9	no	3																										
				Mauritius	5,1	2,4	yes	5																										
				Mauritius	2,7	0	no	6																										
				Fairview	3	1,2	yes	1																										
				Fairview	1,8	1	no	3																										
				Fairview	1,9	1,3	yes	7																										
				Fairview	7,2	3	no	8																										
				Greyville	2,5	1	no	3																										



click <http://horseracingtips.co.za> to go back to Home Page

Selection No. 1				Selection No. 2				Selection No. 3				Selection No. 4				Totals Data																			
Today's Track	Now Win	Now Place	Same Jock?	RACE	Today's Track	Now Win	Now Place	Same Jock?	RACE	Today's Track	Now Win	Now Place	Same Jock?	RACE	Today's Track	Now Win	Now Place	Same Jock?	RACE	Totals For Week	Sel 1	Sel 1	Sel 1	Sel 2	Sel 2	Sel 2	Sel 3	Sel 3	Sel 3	Sel 4	Sel 4	Sel 4			
																					1	yes	no	2	yes	no	3	yes	no	4	yes	no			
Kimberley	2,8	1,3	yes	2	Kimberley	3,4	1,6	yes	5	Kimberley	12,1	3,5	no	6	Kimberley	4,4	1,7	yes	3	53	18	7	11	16	6	10	11	4	7	8	1	7			
Kenilworth	8,9	2,2	no	2	Kimberley	5,5	2,5	yes	8	Kimberley	3,1	1,2	no	7	Kenilworth	3	1,5	no	3	<b>1,2&amp;3 Totals For Week</b>															
Kenilworth	3,4	1,4	yes	7	Kimberley	3	1,9	no	9	Greyville	4,8	1,5	yes	5	Kenilworth	3,2	1,5	no	6	45															
Greyville	5	1,9	no	3	Kenilworth	2,4	1,2	yes	1	Fairview	4	1,9	no	3	Fairview	3,7	1,6	no	1	20421	<b>1,2&amp;3 Total to date</b>												Week	476	
Vaal	1,8	1,4	no	6	Kenilworth	3	1,1	no	5	Fairview	8	2,5	no	7	Mauritius	7,5	4,4	no	4	43	<b>Average per week</b>														
Fairview	1,8	1	yes	4	Kenilworth	1,9	1	no	8	Fairview	4	1,8	yes	8	Borrowdale	5,4	1,6	no	5	24619	<b>1,2,3&amp;4 Total to date</b>														
Greyville	2	1	no	4	Greyville	3,8	1,3	no	2	Mauritius	4,6	1	no	3	Kenilworth	9	2	no	2	52	<b>Average per week</b>														
Greyville	4,8	1,5	yes	5	Greyville	3,6	1,2	no	4	Borrowdale	2,3	8,1	yes	7	Kenilworth	2,5	1,4	no	4	Week	<b>29/10/2018 to 04/11/2018</b>														
Greyville	3,7	1,1	no	8	Vaal	2,7	1,6	yes	7	Kenilworth	2,5	1,4	no	4	Kenilworth	2,5	1,4	no	4	 <p>click <a href="http://horseracingtips.co.za">http://horseracingtips.co.za</a> to go back to Home Page</p>															
Mauritius	1,5	1	no	2	Greyville	3	1	no	1	Greyville	3,8	1,6	yes	5	Greyville	3,8	1,6	yes	5																
Mauritius	4,8	1,7	no	8	Mauritius	3,4	1,5	no	6	Greyville	9,3	2,5	no	8	Greyville	4,7	1,5	no	5																
Borrowdale	1,6	2,4	no	1	Borrowdale	2,1	0	no	2																										
Borrowdale	1,2	2	yes	3	Borrowdale	2,2	1,5	no	4																										
Borrowdale	2,5	0	yes	6	Kenilworth	3,6	1,3	no	1																										
Kenilworth	3,6	1,2	no	7	Kenilworth	4,9	1,9	yes	8																										
Greyville	1,8	1,1	no	1	Greyville	2,2	1,4	yes	7																										
Greyville	2,6	1,3	no	2																															
Greyville	3,2	1,4	yes	4																															

Selection No. 1				Selection No. 2				Selection No. 3				Selection No. 4				Totals Data Magic Grid™ Stats Start : September 2010																				
Today's Track	Now Win	Now Place	Same Jock?	RACE	Today's Track	Now Win	Now Place	Same Jock?	RACE	Today's Track	Now Win	Now Place	Same Jock?	RACE	Today's Track	Now Win	Now Place	Same Jock?	RACE	Totals For Week	Sel 1	Sel 1 yes	Sel 1 no	Sel 2	Sel 2 yes	Sel 2 no	Sel 3	Sel 3 yes	Sel 3 no	Sel 4	Sel 4 yes	Sel 4 no				
Kimberley	7	2,3	yes	4	Kimberley	2,9	1,6	no	1	Kimberley	5,7	1,9	yes	3	Kimberley	1,3	1,2	no	2	58	21	12	9	17	6	11	12	8	4	8	3	5				
Vaal	1,8	1,1	yes	3	Kimberley	2,4	1,5	no	9	Kimberley	3,3	1,1	no	5	Kimberley	6,9	3,3	no	7	1,2&3 Totals For Week																
Vaal	21	7,5	no	7	Vaal	3,4	1,4	no	1	Kimberley	3,9	1,4	no	6	Kimberley	7	2,1	no	8		50															
Vaal	3,1	1,3	yes	9	Vaal	2,3	1,1	yes	4	Vaal	7	2,3	yes	2	Vaal	7,7	2,1	no	8	20471	1,2&3 Total to date		Week 477													
Fairview	1,3	1	no	3	Fairview	2,5	1,4	no	1	Vaal	3,9	2	yes	8	Vaal	7,4	2,2	yes	1		43		Average per week													
Fairview	2,4	1,3	yes	4	Fairview	5	2,7	no	2	Fairview	7,9	1,7	no	1	Mauritius	10,4	2,1	yes	2	24677		1,2,3&4 Total to date														
Vaal	7,3	2,1	yes	5	Fairview	2,3	1,2	no	6	Fairview	5	1,9	yes	5	Mauritius	8,1	1,6	no	5	52		Average per week														
Vaal	4,8	1,8	no	6	Vaal	3,4	1,5	no	3	Fairview	7,2	2,1	yes	4	Mauritius	5,8	2,3	yes	8	Week 05/11/2018 to 11/11/2018																
Vaal	5,3	1,8	no	10	Vaal	3,5	1,6	no	4	Mauritius	4,4	1,9	yes	4																						
Fairview	2,7	1,3	yes	2	Vaal	4,1	1,9	yes	7	Mauritius	5,9	1,5	yes	7																						
Greyville	2,2	1,5	no	1	Vaal	4	1,7	no	9	Turffontein	2,9	1,4	no	5																						
Greyville	2,1	1,3	no	5	Fairview	6,5	2,7	no	1	Turffontein	3,9	1,8	yes	6																						
Greyville	6,1	1,9	no	8	Fairview	1,9	1,1	yes	4																											
Mauritius	1,7	0	yes	6	Fairview	4,1	1,1	yes	7																											
Turffontein	2,7	1,2	no	1	Greyville	2,1	1,1	yes	2																											
Turffontein	1,9	1,2	yes	2	Turffontein	4	1,8	no	8																											
Turffontein	2,3	1,2	yes	3	Kenilworth	2	1,1	yes	8																											
Turffontein	3,7	1,4	no	9																																
Kenilworth	2,9	1,6	yes	1																																
Kenilworth	4,3	1,8	yes	2																																
Kenilworth	2	1	yes	5																																



click <http://horseracingtips.co.za> to go back to Home Page

Selection No. 1					Selection No. 2					Selection No. 3					Selection No. 4					Totals Data Magic Grid™ Stats Start : September 2010																		
Today's Track	Now Win	Now Place	Same Jock?	RACE	Today's Track	Now Win	Now Place	Same Jock?	RACE	Today's Track	Now Win	Now Place	Same Jock?	RACE	Today's Track	Now Win	Now Place	Same Jock?	RACE	Totals For Week	Sel 1	Sel 1 yes	Sel 1 no	Sel 2	Sel 2 yes	Sel 2 no	Sel 3	Sel 3 yes	Sel 3 no	Sel 4	Sel 4 yes	Sel 4 no						
Kimberley	2,2	1,1	yes	7	Vaal	2,5	1,3	yes	6	Kimberley	3,6	1,5	yes	3	Kimberley	7,1	2	no	4	54	20	11	9	13	8	5	9	5	4	12	5	7						
Vaal	1,7	1,1	no	1	Kenilworth	7,6	3,5	yes	6	Vaal	8,3	2	yes	3	Kimberley	7,6	2	yes	5	1,2&3 Totals For Week																		
Vaal	6,6	1,8	no	2	Kenilworth	6,8	2,2	yes	8	Vaal	2,7	1,7	yes	4	Kimberley	2,9	1,2	no	6		42																	
Vaal	23,3	5,2	no	9	Fairview	5,1	2,1	yes	6	Fairview	6,1	1,8	no	5	Greyville	3,3	1,8	yes	1	20513	1,2&3 Total to date		Week		478													
Greyville	1,8	1,3	no	2	Mauritius	1,9	1,3	no	1	Fairview	4	1,6	no	8	Greyville	5	2,1	no	7		43	Average per week																
Greyville	3,5	1,6	no	4	Turffontein	3,3	1,1	yes	2	Mauritius	3,9	2,3	yes	6	Kenilworth	21,8	4,2	yes	2																			
Greyville	2,3	1,4	no	6	Turffontein	6,2	2,1	yes	5	Turffontein	6,4	2	no	3	Mauritius	6,7	1,8	yes	5																			
Greyville	3,3	1,2	yes	9	Kenilworth	3	1,4	no	3	Turffontein	3,5	1,9	yes	4	Mauritius	14	3,7	yes	8																			
Kenilworth	2,7	1,3	yes	1	Kenilworth	5,3	1,8	yes	7	Borrowdale	8,4	3,3	no	1	Kenilworth	5,5	1,9	no	1	43	Average per week																	
Fairview	1,5	1	yes	1	Borrowdale	3,5	0	no	2						Kenilworth	4,6	1,4	no	4																			
Fairview	1,2	1	yes	4	Borrowdale	1,9	1	yes	5						Scottsville	7,5	2,2	no	1																			
Mauritius	2,6	1,1	yes	3	Scottsville	4,7	2,1	no	2						Scottsville	14,7	2,1	no	4	24731	1,2,3&4 Total to date																	
Mauritius	2,6	1,4	yes	4	Scottsville	2,2	1,1	no	9											52	Average per week																	
Turffontein	2,3	1,3	yes	7																																		
Kenilworth	2,4	0	yes	2																																		
Kenilworth	1,9	1	yes	8																																		
Borrowdale	6,2	2,8	no	3																Week		12/11/2018 to 18/11/2018																
Borrowdale	2,2	0	yes	6																																		
Borrowdale	2,2	0	no	7																																		
Scottsville	3,1	1,4	no	7																																		




click <http://horseracingtips.co.za> to go back to Home Page


Selection No. 1				Selection No. 2				Selection No. 3				Selection No. 4				Totals Data																
Today's Track	Now Win	Now Place	Same Jock?	RACE	Today's Track	Now Win	Now Place	Same Jock?	RACE	Today's Track	Now Win	Now Place	Same Jock?	RACE	Today's Track	Now Win	Now Place	Same Jock?	RACE	Totals For Week	Sel 1	Sel 1	Sel 1	Sel 2	Sel 2	Sel 2	Sel 3	Sel 3	Sel 3	Sel 4	Sel 4	Sel 4
																					1	yes	no	2	yes	no	3	yes	no	4	yes	no
Fairview	1,6	1,1	yes	1	Fairview	3,3	1,3	no	7	Vaal	4,4	1,4	no	6	Vaal	4,9	1,2	no	1	36	8	5	3	14	6	8	8	4	4	6	4	2
Vaal	1,6	1,1	yes	4	Vaal	2,3	1,2	yes	3	Kenilworth	6,3	2,5	no	2	Fairview	4,3	1,3	yes	2	<b>1,2&amp;3 Totals For Week</b>												
Kenilworth	1,4	1	yes	4	Vaal	3,1	1,5	no	7	Kenilworth	3,4	1,5	yes	3	Fairview	4,8	1,9	yes	8	30												
Vaal	6,5	2,8	no	1	Kenilworth	2	1,1	yes	1	Fairview	2,9	1,2	yes	1	Turffontein	16,7	4,9	yes	9	20543	<b>1,2&amp;3 Total to date</b>			<b>Week 479</b>								
Vaal	1,6	1	no	4	Kenilworth	3,6	1,8	no	5	Fairview	5,1	2,3	yes	6	Greyville	2	1	yes	3	43	<b>Average per week</b>											
Mauritius	7	1,7	no	4	Vaal	3,4	1,8	no	5	Mauritius	2,6	1,5	yes	5	Greyville	5,9	1,9	no	5	24767	<b>1,2,3&amp;4 Total to date</b>											
Greyville	1,2	1	yes	1	Vaal	5,4	1,8	no	7	Turffontein	2,7	1,4	no	8		<b>52 Average per week</b>																
Greyville	3	1,4	yes	8	Vaal	4,7	1,3	yes	8	Greyville	3,7	1,8	no	6	<b>Week 19/11/2018 to 25/11/2018</b>																	
					Fairview	4,8	1,8	yes	3																							
					Fairview	4,2	1,8	yes	5																							
					Mauritius	2,2	0	no	6																							
					Turffontein	18,9	4,8	no	6																							
					Greyville	1,7	1,1	no	2																							
					Greyville	1,9	1,2	yes	7																							



click <http://horseracingtips.co.za> to go back to Home Page

Selection No. 1				Selection No. 2				Selection No. 3				Selection No. 4				Totals Data Magic Grid™ Stats Start : September 2010																	
Today's Track	Now Win	Now Place	Same Jock?	RACE	Today's Track	Now Win	Now Place	Same Jock?	RACE	Today's Track	Now Win	Now Place	Same Jock?	RACE	Today's Track	Now Win	Now Place	Same Jock?	RACE	Totals For Week	Sel 1 yes	Sel 1 no	Sel 2 yes	Sel 2 no	Sel 3 yes	Sel 3 no	Sel 4 yes	Sel 4 no					
Kimberley	4,2	1,7	no	4	Vaal	4,2	1,3	yes	1	Vaal	2,7	0	no	6	Kimberley	7,9	2,9	no	6	58	19	7	12	15	8	7	14	3	11	10	3	7	
Vaal	3	1,3	yes	3	Vaal	2,6	1,1	no	2	Kenilworth	5,4	2	no	7	Kenilworth	10,2	4,6	no	2	<b>1,2&amp;3 Totals For Week</b>													
Kenilworth	4,1	1,6	yes	1	Kenilworth	6,5	1,9	yes	3	Vaal	2,1	1	yes	7	Kenilworth	4	1,3	no	5	48													
Vaal	3,2	1,9	no	9	Kenilworth	4,8	1,8	no	6	Greyville	8	2,3	yes	2	Vaal	2,4	0	yes	4	20591	<b>1,2&amp;3 Total to date</b>												
Vaal	1,4	1	no	10	Vaal	5,8	1,7	no	2	Mauritius	3,4	1,6	no	6	Greyville	5	1,5	no	1	43	<b>Average per week</b>												
Fairview	7,6	2,3	no	7	Vaal	3,2	1,3	yes	5	Mauritius	3,5	1,6	no	7	Greyville	3,5	1,2	yes	5	<b>Week 480</b>													
Greyville	14,6	3,7	no	8	Vaal	1,5	1	yes	8	Turffontein	3,1	1,2	no	1	Mauritius	3,7	1,9	no	8	<b>24825 1,2,3&amp;4 Total to date</b>													
Turffontein	1,3	1	yes	2	Fairview	2,4	1,3	yes	3	Turffontein	5,2	0	no	3	Turffontein	7,5	1,6	yes	7	52	<b>Average per week</b>												
Turffontein	2,2	1,1	yes	9	Fairview	4,2	2,3	no	4	Turffontein	3,4	1,7	yes	5	Turffontein	6,1	1,8	no	11	<b>Week 26/11/2018 to 02/12/2018</b>													
Turffontein	2,6	1,6	yes	12	Greyville	3,2	1,5	no	4	Turffontein	3,5	1,6	no	8	Mauritius	20,8	4,2	no	5														
Kenilworth	4	0	no	2	Mauritius	8,8	1,7	no	5	Mauritius	5,7	1,9	no	2	click <a href="http://horseracingtips.co.za">http://horseracingtips.co.za</a> to go back to Home Page																		
Kenilworth	1,4	1	no	4	Kenilworth	4	1,8	no	3	Mauritius	12,6	2,5	no	6																			
Kenilworth	2,1	1,3	no	5	Kenilworth	4,5	1,3	yes	10	Mauritius	8,1	1,4	no	8																			
Kenilworth	3,5	1,4	yes	8	Scottsville	4,1	1,9	yes	6	Scottsville	7,5	1,9	no	2																			
Mauritius	4,2	1,2	no	1	Scottsville	4,2	1,6	yes	9																								
Mauritius	3,5	1,3	no	4																													
Mauritius	7,2	1,3	no	7																													
Scottsville	1,3	1,1	no	1																													
Scottsville	3,9	2,4	yes	4																													



Selection No. 1					Selection No. 2					Selection No. 3					Selection No. 4					Totals Data Magic Grid™ Stats Start : September 2010													
Today's Track	Now Win	Now Place	Same Jock?	RACE	Today's Track	Now Win	Now Place	Same Jock?	RACE	Today's Track	Now Win	Now Place	Same Jock?	RACE	Today's Track	Now Win	Now Place	Same Jock?	RACE	Totals For Week	Sel 1 yes	Sel 1 no	Sel 2 yes	Sel 2 no	Sel 3 yes	Sel 3 no	Sel 4 yes	Sel 4 no					
Kimberley	4,9	1,7	yes	9	Kimberley	3,3	1,5	no	2	Kimberley	3,8	1,4	yes	7	Kimberley	7,1	2	yes	4	50	14	7	7	14	5	9	11	5	6	11	7	4	
Kenilworth	3,6	1,5	yes	1	Kimberley	3,7	1,6	yes	6	Vaal	3,2	1,4	yes	1	Vaal	11,6	4	no	2	1,2&3 Totals For Week													
Kenilworth	2,1	1,2	yes	6	Vaal	4,6	1,8	yes	9	Vaal	3,6	2,1	no	8	Vaal	4,9	1,8	yes	3	39													
Vaal	9,8	2,4	yes	9	Kenilworth	1,8	1,3	no	2	Kenilworth	2,8	1,6	yes	3	Vaal	5,3	1,8	yes	4	20630 1,2&3 Total to date Week 481													
Fairview	1,2	1	no	3	Kenilworth	1,5	1	no	4	Vaal	7,1	2	no	4	Vaal	6,3	2,2	yes	2	43 Average per week													
Greyville	1,3	1,1	no	1	Kenilworth	1,9	1,7	no	7	Greyville	4,1	1,6	no	6	Vaal	6,3	2,2	yes	7	24875 1,2,3&4 Total to date													
Greyville	2,9	1,3	no	4	Vaal	1,6	1	yes	5	Vaal	3,3	1,3	no	3	Fairview	4,3	1,9	no	4	52 Average per week													
Greyville	1,8	1,2	yes	5	Fairview	6,6	0	no	1	Kenilworth	6,8	2,1	yes	1	Fairview	3,6	1,7	no	5	Week 03/12/2018 to 09/12/2018													
Vaal	7,2	1,7	no	1	Fairview	2	1,4	no	2	Greyville	15,9	2,9	no	3	Greyville	6,4	2	yes	2	 click <a href="http://horseracingtips.co.za">http://horseracingtips.co.za</a> to go back to Home Page													
Vaal	1,8	1,2	yes	2	Greyville	8,7	2,8	no	2	Greyville	6,3	2,6	no	6	Greyville	5,9	2,1	no	7														
Kenilworth	1,1	1	no	2	Greyville	1,9	1,1	yes	9	Greyville	4,3	1,6	yes	7	Kenilworth	8,7	2,2	yes	6														
Kenilworth	3,2	1,8	no	3	Vaal	2,1	1,3	yes	5																								
Kenilworth	2,6	1,3	yes	7	Vaal	4,4	1,5	no	6																								
Kenilworth	5,5	1,7	no	8	Kenilworth	2,3	1,2	no	5																								

Selection No. 1				Selection No. 2				Selection No. 3				Selection No. 4				Totals Data Magic Grid™ Stats Start : September 2010																	
Today's Track	Now Win	Now Place	Same Jock?	RACE	Today's Track	Now Win	Now Place	Same Jock?	RACE	Today's Track	Now Win	Now Place	Same Jock?	RACE	Today's Track	Now Win	Now Place	Same Jock?	RACE	Totals For Week	Sel 1 yes	Sel 1 no	Sel 2 yes	Sel 2 no	Sel 3 yes	Sel 3 no	Sel 4 yes	Sel 4 no					
Kimberley	4,1	1,7	no	2	Kimberley	3,8	1,8	no	1	Kimberley	4,8	1,7	yes	8	Kimberley	2	1,1	yes	5	60	26	10	16	15	7	8	12	6	6	7	3	4	
Kimberley	8,2	3,1	no	7	Kimberley	3	1,5	yes	4	Kimberley	4,9	1,9	yes	9	Turffontein	5,9	0	yes	3	1,2&3 Totals For Week	53	20683	1,2&3 Total to date	Week	482	43	Average per week	24935	1,2,3&4 Total to date	52	Average per week	Week	10/12/2018 to 16/12/2018
Turffontein	2	1	no	1	Turffontein	1,6	1,1	yes	8	Turffontein	3,5	0	no	2	Vaal	4	1,6	no	4														
Turffontein	2,4	1,1	no	7	Greyville	4,8	1,8	no	2	Greyville	2,2	1,5	yes	3	Greyville	12,1	2,4	yes	6	24935	1,2,3&4 Total to date	52	Average per week	Week	10/12/2018 to 16/12/2018								
Turffontein	2,6	1,3	yes	9	Vaal	2,5	1,3	no	1	Vaal	3,1	1,6	no	10	Turffontein	8,8	2,9	no	6														
Greyville	1,7	1	no	1	Fairview	2	1	yes	3	Greyville	4,4	1,7	no	2	Turffontein	5	2,2	no	8	20683	1,2&3 Total to date	Week	482	43	Average per week	24935	1,2,3&4 Total to date	52	Average per week	Week	10/12/2018 to 16/12/2018		
Greyville	4	1,6	no	5	Fairview	2	1	yes	4	Turffontein	4,9	2,2	no	1	Greyville	11,7	2,7	no	6														
Greyville	7,9	2	no	6	Turffontein	7,3	2	no	5	Kenilworth	5,6	2	yes	3	24935	1,2,3&4 Total to date	52	Average per week	Week	10/12/2018 to 16/12/2018													
Greyville	3,5	1,6	yes	8	Turffontein	3,1	1,7	no	7	Kenilworth	5,6	1,6	yes	8																			
Vaal	4,1	1,4	no	2	Turffontein	4,2	1,7	yes	10	Borrowdale	3,4	1,4	no	3	20683	1,2&3 Total to date	Week	482	43	Average per week	24935	1,2,3&4 Total to date	52	Average per week	Week	10/12/2018 to 16/12/2018							
Vaal	1,5	1	yes	3	Kenilworth	2,3	1,7	no	1	Borrowdale	7,3	3,2	no	7																			
Vaal	2,5	1,3	yes	6	Kenilworth	3,7	1,6	yes	2	Greyville	4,3	1,8	yes	4	24935	1,2,3&4 Total to date	52	Average per week	Week	10/12/2018 to 16/12/2018													
Vaal	3,8	1,6	no	8	Borrowdale	2,5	1	no	1	20683	1,2&3 Total to date	Week	482	43							Average per week	24935	1,2,3&4 Total to date	52	Average per week	Week	10/12/2018 to 16/12/2018						
Vaal	10,4	3,3	no	9	Borrowdale	3,5	2,5	yes	2						24935	1,2,3&4 Total to date	52	Average per week	Week	10/12/2018 to 16/12/2018													
Fairview	1,6	1	yes	1	Greyville	2,6	1,4	no	2	20683	1,2&3 Total to date	Week	482	43							Average per week	24935	1,2,3&4 Total to date	52	Average per week	Week	10/12/2018 to 16/12/2018						
Fairview	5,6	1,8	yes	5	24935	1,2,3&4 Total to date	52	Average per week	Week						10/12/2018 to 16/12/2018																		
Fairview	3,3	1,4	yes	9						20683	1,2&3 Total to date	Week	482	43		Average per week	24935	1,2,3&4 Total to date	52	Average per week	Week	10/12/2018 to 16/12/2018											
Greyville	9	2,7	no	3	24935	1,2,3&4 Total to date	52	Average per week	Week						10/12/2018 to 16/12/2018																		
Turffontein	1,4	1	no	3						20683	1,2&3 Total to date	Week	482	43		Average per week	24935	1,2,3&4 Total to date	52	Average per week	Week	10/12/2018 to 16/12/2018											
Turffontein	3,4	0	no	9	24935	1,2,3&4 Total to date	52	Average per week	Week						10/12/2018 to 16/12/2018																		
Kenilworth	2,9	1,3	yes	6						20683	1,2&3 Total to date	Week	482	43		Average per week	24935	1,2,3&4 Total to date	52	Average per week	Week	10/12/2018 to 16/12/2018											
Kenilworth	5	1,9	yes	7	24935	1,2,3&4 Total to date	52	Average per week	Week						10/12/2018 to 16/12/2018																		
Borrowdale	2,9	1,9	no	4						20683	1,2&3 Total to date	Week	482	43		Average per week	24935	1,2,3&4 Total to date	52	Average per week	Week	10/12/2018 to 16/12/2018											
Borrowdale	3,6	2	no	5	24935	1,2,3&4 Total to date	52	Average per week	Week						10/12/2018 to 16/12/2018																		
Greyville	1,9	1,2	no	3						20683	1,2&3 Total to date	Week	482	43		Average per week	24935	1,2,3&4 Total to date	52	Average per week	Week	10/12/2018 to 16/12/2018											
Greyville	11,1	3,2	yes	8	24935	1,2,3&4 Total to date	52	Average per week	Week						10/12/2018 to 16/12/2018																		



XtraCash  
Horse Racing Selection Service  
click <http://horseracingtips.co.za> to go back to Home Page

Selection No. 1				Selection No. 2				Selection No. 3				Selection No. 4				Totals Data Magic Grid™ Stats Start : September 2010																				
Today's Track	Now Win	Now Place	Same Jock?	RACE	Today's Track	Now Win	Now Place	Same Jock?	RACE	Today's Track	Now Win	Now Place	Same Jock?	RACE	Today's Track	Now Win	Now Place	Same Jock?	RACE	Totals For Week	Sel 1 yes	Sel 1 no	Sel 2 yes	Sel 2 no	Sel 3 yes	Sel 3 no	Sel 4 yes	Sel 4 no								
Turffontein	1,2	1	no	1	Turffontein	4,1	1,3	yes	2	Fairview	6,2	2,6	no	5	Turffontein	6	2,5	no	8	56	21	7	14	15	9	6	12	6	6	8	3	5				
Turffontein	4,5	1,8	no	4	Turffontein	2	1,7	no	5	Fairview	2,2	1,7	yes	6	Fairview	6,9	3,2	no	3																	
Turffontein	1,5	1	no	6	Fairview	3,6	1,2	yes	7	Fairview	4,9	2,2	yes	8	Vaal	13,1	2,5	no	6	1,2&3 Totals For Week																
Turffontein	1,7	1,3	no	7	Kenilworth	3,8	1,5	no	2	Kenilworth	5,8	1,9	yes	4	Greyville	6,1	2	yes	8	48																
Fairview	3,5	1,1	yes	1	Kenilworth	2,3	1,2	yes	5	Greyville	3,7	1,6	yes	5	Turffontein	6	2	no	5																	
Fairview	3,7	3,2	yes	2	Kenilworth	5,5	1,7	yes	6	Turffontein	4,6	1,7	no	3	Kenilworth	4	1,5	no	4	20731	1,2&3 Total to date															
Kenilworth	2,4	1	no	3	Vaal	3,7	1,4	no	4	Turffontein	2,1	1,3	no	4	Greyville	4,6	1,8	yes	4	43	Average per week															
Kenilworth	3,7	1,2	no	7	Fairview	3,2	1,3	yes	4	Kenilworth	4,7	1,3	yes	1	Greyville	6,4	2,3	yes	6																	
Vaal	3,1	1,4	yes	1	Fairview	4,5	1,4	yes	7	Kenilworth	6,2	1,8	no	2																						
Vaal	3,7	1,4	no	3	Greyville	1,8	1,1	no	1	Greyville	9,1	1,9	no	2																						
Vaal	8,4	2,9	yes	8	Greyville	4,3	1,4	yes	3	Greyville	2,8	1,3	yes	3																						
Vaal	7	2,5	yes	10	Greyville	3,1	1,4	yes	4	Greyville	3	1,5	no	8																						
Fairview	1,9	1,1	no	1	Turffontein	2	1,2	no	2																											
Fairview	1,5	1,2	no	3	Kenilworth	3,9	1,5	yes	5																											
Greyville	2,2	1	no	6	Kenilworth	2,8	1,5	no	7																											
Turffontein	2,1	1,2	no	1																																
Turffontein	3,3	1,3	yes	7																																
Kenilworth	1,9	1,2	no	3																																
Kenilworth	6,5	2,1	no	9																																
Greyville	1,7	1	yes	1																																
Greyville	3,3	1,4	no	7																																



click <http://horseracingtips.co.za> to go back to Home Page

Selection No. 1				Selection No. 2				Selection No. 3				Selection No. 4				Totals Data																						
Today's Track	Now Win	Now Place	Same Jock?	RACE	Today's Track	Now Win	Now Place	Same Jock?	RACE	Today's Track	Now Win	Now Place	Same Jock?	RACE	Today's Track	Now Win	Now Place	Same Jock?	RACE	Totals For Week	Sel 1	Sel 1	Sel 1	Sel 2	Sel 2	Sel 2	Sel 3	Sel 3	Sel 3	Sel 4	Sel 4	Sel 4						
																					1	yes	no	2	yes	no	3	yes	no	4	yes	no						
Fairview	5,6	2,3	yes	7	Fairview	8,8	2,3	yes	5	Fairview	3,3	2	yes	2	Fairview	7,9	2,4	no	3	51	13	5	8	17	5	12	17	12	5	4	2	2						
Greyville	3,5	1,5	no	6	Fairview	2,5	1,2	no	6	Greyville	13,5	2,6	no	4	Fairview	15	2,1	yes	4	1,2&3 Totals For Week																		
Greyville	4,5	1,6	yes	8	Greyville	4,3	1,4	no	1	Greyville	1,9	1,1	yes	5	Fairview	7,9	2,9	yes	6		47																	
Vaal	1,9	1,5	no	1	Greyville	4,3	1,1	yes	2	Greyville	4,9	1,8	no	10	Greyville	11,9	2,6	no	8	20778	1,2&3 Total to date																Week	484
Fairview	3,9	1,8	no	8	Greyville	2,1	1,1	yes	3	Vaal	4,6	1,6	yes	2						43	Average per week																	
Greyville	1,9	1,1	no	1	Vaal	15	3,9	no	4	Vaal	4,1	1,5	no	5																								
Greyville	2,1	1,2	yes	4	Vaal	10,9	3,3	no	6	Vaal	1,9	1,1	no	7																								
Turffontein	8,1	2,9	yes	3	Fairview	2,1	1	yes	3	Fairview	5,7	1,7	yes	5																								
Kenilworth	1,5	0	no	2	Greyville	1,9	1	no	3	Fairview	3,2	1,3	yes	7																								
Kenilworth	3,8	1,7	yes	3	Greyville	3,3	1,4	no	6	Greyville	4,2	2,2	yes	2																								
Kenilworth	3,3	1,7	no	9	Greyville	2	1	no	7	Turffontein	2,7	1,2	yes	2																								
Greyville	1,6	0	no	3	Turffontein	1,6	1,2	no	6	Turffontein	10,3	3	yes	9						25042	1,2,3&4 Total to date																	
Greyville	6,2	1,7	no	7	Turffontein	3,9	1,8	yes	7	Kenilworth	6,8	2	yes	1						52	Average per week																	
					Turffontein	3,6	1,4	no	8	Kenilworth	4,1	1,7	no	4																								
					Kenilworth	3,1	1,5	no	8	Kenilworth	4,7	1,9	yes	5																								
					Greyville	1,9	0	no	1	Greyville	2,7	1,6	yes	2																								
					Greyville	2,5	1,2	no	4	Greyville	4,9	1,9	yes	6						Week	24/12/2018 to 30/12/2018																	



click <http://horseracingtips.co.za> to go back to Home Page