

Selection No. 1				Selection No. 2				Selection No. 3				Selection No. 4				Totals Data												Magic Grid™ Stats Start : September 2010						
Track	Now Win	Now Place	Same Jock?	RACE	Track	Now Win	Now Place	Same Jock?	RACE	Track	Now Win	Now Place	Same Jock?	RACE	Track	Now Win	Now Place	Same Jock?	RACE	Totals For Week	Sel 1	Sel1 yes	Sel1 no	Sel 2	Sel2 yes	Sel2 no	Sel 3	Sel3 yes	Sel3 no	Sel 4	Sel4 yes	Sel4 no		
Turffontein	5,9	1,7	yes	2	Turffontein	1,8	1	yes	4	Turffontein	4,3	1,2	yes	1	Vaal	3,9	1,7	no	8	54	18	6	12	15	7	8	14	5	9	7	2	5		
Turffontein	1,2	1,4	yes	6	Turffontein	3,9	1,4	no	7	Vaal	4,1	1,9	no	1	Greyville	12,5	2,4	no	1	1,2&3 Totals For Week														
Vaal	1,9	1,2	yes	5	Turffontein	2,5	1,3	yes	8	Vaal	3,5	1	no	2	Greyville	7,7	2,5	no	5	47														
Vaal	2,7	1,5	no	7	Vaal	1,6	1	yes	3	Fairview	12,9	2,5	no	1	Greyville	4,9	1,4	no	8															
Vaal	3,3	1,7	no	8	Fairview	3,4	1,3	yes	3	Fairview	3,6	1,3	no	4	Kenilworth	3,4	1,6	yes	3															
Vaal	5,9	2	no	9	Fairview	4,5	1,7	no	6	Vaal	5,2	1,8	no	1	Kenilworth	1,9	1,1	yes	6															
Fairview	5	2,1	no	8	Fairview	3,6	1,5	no	7	Vaal	6,9	2,2	yes	7	Borrowdale	3,1	1,1	no	2	16252	1,2&3 Total to date					Week	381							
Vaal	1,2	1	no	4	Vaal	1,4	1	no	2	Kenilworth	5,3	1,7	yes	1																				
Vaal	7,8	2,4	no	6	Kenilworth	2,4	1,4	yes	5	Kenilworth	4	1,4	no	3																				
Vaal	4,9	2,2	no	8	Greyville	1,8	1	yes	2	Greyville	8,3	2,3	yes	6																				
Kenilworth	6,2	1,7	no	2	Greyville	1,7	1,1	no	7	Greyville	1,4	1,2	no	7																				
Kenilworth	2,2	1,2	no	4	Kenilworth	3	1,3	no	2	Kenilworth	5,9	1,7	no	9																				
Kenilworth	3,4	1,5	no	6	Kenilworth	2	1,2	no	10	Borrowdale	7,1	3,2	yes	4																				
Greyville	14,7	3,5	no	4	Borrowdale	3,5	1,6	no	1	Borrowdale	4,1	2,9	no	5																				
Kenilworth	9,1	2,3	no	1	Borrowdale	3,7	1,6	yes	3																									
Kenilworth	2,3	1,2	yes	4																														
Kenilworth	1,9	1	yes	5																														
Kenilworth	1,7	1	yes	7																														
																				19639		1,2,3&4 Total to date												
																				52		Average per week												
																				Week		02/01/2017 to 08/01/2017												



click <http://horseracingtips.co.za> to go back to Home Page

Selection No. 1				Selection No. 2				Selection No. 3				Selection No. 4				Totals Data																				
Today's Track	Now Win	Now Place	Same Jock?	RACE	Today's Track	Now Win	Now Place	Same Jock?	RACE	Today's Track	Now Win	Now Place	Same Jock?	RACE	Today's Track	Now Win	Now Place	Same Jock?	RACE	Totals For Week	Sel1				Sel2				Sel3				Sel4			
																					1	yes	no	2	yes	no	3	yes	no	4	yes	no				
Greyville	3,2	1,4	yes	2	Greyville	6,3	2,2	no	7	Vaal	4,9	1,9	yes	2	Greyville	9	2,6	no	3	58	19	7	12	18	10	8	11	5	6	10	4	6				
Greyville	6	2,4	yes	5	Vaal	2	1,2	yes	3	Kenilworth	3,5	1,6	no	2	Greyville	6,9	2,2	no	4	1,2&3 Totals For Week																
Vaal	4,7	1,8	no	1	Vaal	3,8	1,5	no	7	Kenilworth	3,4	1,2	yes	3	Vaal	1,7	1	no	4	48																
Vaal	2,6	1,6	no	1	Kenilworth	1,5	1,1	yes	1	Kenilworth	2,9	1,4	no	6	Kenilworth	7,3	2	yes	4	16300	1,2&3 Total to date				Week	382										
Vaal	4,2	2,8	yes	2	Kenilworth	5,3	1,8	no	5	Vaal	2,8	1,3	yes	4	Kenilworth	5,2	2,5	yes	7	Average per week																
Vaal	5,7	2,8	no	7	Fairview	4,9	1,2	yes	3	Vaal	5,4	1,7	yes	5	Greyville	4,2	1,5	no	6	43																
Fairview	2	1	no	1	Fairview	12,7	2,9	no	9	Fairview	3	1,5	no	8	Turffontein	3,9	1,5	no	4	19697																
Greyville	3,2	1,5	no	4	Greyville	3	1,5	no	1	Greyville	3,1	1,1	no	2	Turffontein	6,6	2,9	yes	9	52																
Greyville	2,1	1,1	no	5	Greyville	4,5	1,5	yes	3	Kenilworth	3,8	1,2	yes	1	Kenilworth	3,6	1,6	yes	8	Average per week																
Greyville	2,3	1,3	no	9	Greyville	3,3	1,6	no	8	Scottsville	9,5	1,4	no	1	Scottsville	4	1,6	no	9	Week 09/01/2017 to 15/01/2017																
Turffontein	1,8	1,1	no	1	Turffontein	2	1,2	yes	3	Scottsville	2,9	1,7	no	8																						
Turffontein	1,1	1	yes	2	Turffontein	2,7	1,4	yes	8																											
Turffontein	1,4	1	no	7	Turffontein	3,1	1,4	yes	11																											
Turffontein	6,1	2	yes	12	Kenilworth	2,7	1,2	no	3																											
Kenilworth	8,5	3,2	no	2	Kenilworth	2,2	1,4	yes	5																											
Kenilworth	5,1	1,6	yes	4	Kenilworth	8,6	2,3	no	6																											
Kenilworth	2,7	1,6	yes	7	Kenilworth	3,2	1,2	yes	9																											
Scottsville	3,3	1,4	no	2	Scottsville	4,3	1,8	yes	4																											
Scottsville	7,4	3,6	no	7																																




click <http://horseracingtips.co.za> to go back to Home Page

Selection No. 1				Selection No. 2				Selection No. 3				Selection No. 4				Totals Data																	
Track	Now Win	Now Place	Same Jock?	RACE	Track	Now Win	Now Place	Same Jock?	RACE	Track	Now Win	Now Place	Same Jock?	RACE	Track	Now Win	Now Place	Same Jock?	RACE	Totals For Week	Sel 1	Sel 1	Sel 1	Sel 2	Sel 2	Sel 2	Sel 3	Sel 3	Sel 3	Sel 4	Sel 4	Sel 4	
																						1	yes	no	2	yes	no	3	yes	no	4	yes	no
Turffontein	3,8	1,3	no	1	Kimberley	9,4	2,1	yes	2	Kimberley	4,4	1,7	no	1	Fairview	2,3	1,2	no	1	57	16	8	8	9	5	4	18	5	13	14	3	11	
Turffontein	6,9	2,3	no	6	Kimberley	14,6	3,3	no	6	Fairview	2,4	1,3	no	2	Kenilworth	4	2,1	yes	5	1,2&3 Totals For Week													
Kenilworth	1,4	1,1	yes	1	Turffontein	1,2	1	no	4	Fairview	6,4	2,5	no	6	Vaal	2	1,3	no	2	43													
Kenilworth	3,2	1,7	yes	8	Turffontein	3,3	1,5	yes	6	Fairview	4,6	2	yes	7	Vaal	2,6	1	no	8	16343 1,2&3 Total to date													
Vaal	2,6	1,5	no	5	Turffontein	4,1	1,9	yes	8	Turffontein	11	2,1	no	2	Fairview	21	3,5	no	1	43 Average per week													
Vaal	2,9	1,7	yes	9	Kenilworth	5	1,4	no	3	Turffontein	3,1	1,4	no	3	Fairview	7,4	2,5	yes	7	Week 383													
Fairview	3,2	1,1	no	2	Vaal	3,8	2	no	1	Kenilworth	2	1	yes	4	Greyville	5,2	1,2	no	4	19754 1,2,3&4 Total to date													
Fairview	1,4	1	yes	3	Vaal	1,9	1,2	yes	4	Vaal	10	2,6	yes	3	Greyville	9,3	5	no	5	52 Average per week													
Greyville	2,4	1,2	no	2	Fairview	2,2	1,6	yes	4	Fairview	5,3	2,1	no	5	Turffontein	5,1	2,1	no	6	Week 16/01/2017 to 22/01/2017													
Turffontein	2	1,2	yes	2						Fairview	2,3	1,4	no	6	Turffontein	10,8	2,9	no	8														
Kenilworth	2,2	1	yes	6						Greyville	2	1	no	3	Kenilworth	6,9	2,1	no	2														
Kenilworth	1,7	1	yes	8						Greyville	4	1,2	no	6	Kenilworth	5,3	1,8	no	3														
Greyville	2,6	1,2	no	1						Greyville	4	1,1	no	8	Kenilworth	6,8	2	yes	4														
Greyville	3,7	1,5	yes	2						Turffontein	5,5	1,6	no	1	Greyville	10,3	2,6	no	6														
Greyville	3,4	1,5	no	4						Turffontein	2,8	1,4	no	5																			
Greyville	10,9	3,6	no	8						Turffontein	3,7	1,7	yes	7																			
										Kenilworth	7	1,9	no	1																			
										Kenilworth	8,2	2,4	yes	5																			



click <http://horseracingtips.co.za> to go back to Home Page

Selection No. 1				Selection No. 2				Selection No. 3				Selection No. 4				Totals Data																
Todays Track	Now Win	Now Place	Same Jock?	RACE	Todays Track	Now Win	Now Place	Same Jock?	RACE	Todays Track	Now Win	Now Place	Same Jock?	RACE	Todays Track	Now Win	Now Place	Same Jock?	RACE	Totals For Week	Magic Grid™ Stats Start : September 2010											
																					Sel 1	Sel 1	Sel 1	Sel 2	Sel 2	Sel 2	Sel 3	Sel 3	Sel 3	Sel 4	Sel 4	Sel 4
																					1	yes	no	2	yes	no	3	yes	no	4	yes	no
Kimberley	1,8	1,4	no	7	Kimberley	8,2	2,6	yes	1	Kimberley	2,9	1,4	yes	6	Kimberley	6,1	1,8	yes	2	47	11	3	8	15	7	8	9	3	6	12	4	8
Kimberley	11,2	2,9	yes	10	Turffontein	2,3	1,4	yes	7	Fairview	2,7	1,7	no	2	Kimberley	7,6	2,3	no	3	1,2&3 Totals For Week	35	16378	1,2&3 Total to date	Week	384							
Turffontein	2,9	1,2	yes	1	Fairview	3,2	1,6	no	5	Fairview	3,8	1,4	no	3	Kimberley	4,3	1,6	yes	8													
Turffontein	1,1	1	yes	2	Fairview	9,1	2,3	yes	7	Greyville	2,8	1,5	yes	3	Turffontein	4,8	0	no	5													
Fairview	1,7	1,3	no	1	Fairview	2,8	1,4	yes	2	Greyville	9,9	2,5	no	8	Fairview	2,7	1,3	yes	8													
Fairview	6,1	2,1	no	7	Greyville	8,9	3,1	no	2	Kenilworth	6,7	1,7	yes	3	Fairview	7,3	2,2	no	3													
Kenilworth	8,4	2,4	no	1	Kenilworth	9,6	2,4	no	7	Turffontein	2,4	1,3	no	1	Greyville	2,2	1,3	no	6													
Kenilworth	2,4	1,6	no	5	Turffontein	7,3	1,9	no	8	Turffontein	3,7	1,3	no	4	Kenilworth	4,5	2,2	yes	12													
Turffontein	2,2	1,1	no	3	Greyville	3,9	1,6	no	2	Greyville	2,1	1,5	no	6	Kenilworth	5,3	2,1	no	13													
Turffontein	2,8	2,1	no	10	Greyville	4,4	1,8	no	7						Turffontein	7	2,5	no	2													
Greyville	1,8	1	no	1	Scottsville	1,5	1	no	2						Turffontein	5	2	no	5													
					Scottsville	3,8	1,6	yes	3						Turffontein	6,7	2,2	no	7													
					Scottsville	8	1,7	yes	4																							
					Scottsville	2,8	1,4	no	6																							
					Scottsville	2,9	1,5	yes	8																							
																				Average per week												
																				Average per week												
																				Week		23/01/2017 to 29/01/2017										
																																
																				click http://horseracingtips.co.za to go back to Home Page												

Selection No. 1					Selection No. 2					Selection No. 3					Selection No. 4					Totals Data													Magic Grid™ Stats Start : September 2010			
Track	Now Win	Now Place	Same Jock?	RACE#	Track	Now Win	Now Place	Same Jock?	RACE#	Track	Now Win	Now Place	Same Jock?	RACE#	Track	Now Win	Now Place	Same Jock?	RACE#	Totals For Week	Sel 1	yes	no	Sel 2	yes	no	Sel 3	yes	no	Sel 4	yes	no				
Vaal	1,5	1,1	no	1	Vaal	2,2	1,3	no	2	Vaal	7,3	1,6	no	3	Vaal	7,3	1,8	no	5	41	14	2	12	10	1	9	10	3	7	7	2	5				
Vaal	4,4	1	no	4	Scottsville	2,8	1,3	no	4	Scottsville	2,9	1,4	no	2	Vaal	2,7	1,3	no	7	1,2&3 Totals For Week																
Vaal	2,8	1,3	no	6	Vaal	3,3	1,4	no	1	Scottsville	3,1	1,7	no	8	Vaal	4,2	1,8	yes	6	34																
Scottsville	1,6	0	yes	1	Greyville	1,7	1	no	3	Vaal	7,4	2,5	no	3	Greyville	5,9	1,8	no	2	16412 1,2&3 Total to date Week 385																
Fairview	3	1,5	no	1	Greyville	10,7	2,8	no	4	Vaal	3,5	1,6	no	7	Scottsville	4,9	1,4	no	6	43 Average per week																
Fairview	3,7	1	yes	5	Greyville	4,3	1,6	yes	7	Vaal	4,5	2	yes	9	Scottsville	3,7	1,9	no	7	19842 1,2,3&4 Total to date																
Greyville	4,6	1,4	no	1	Turffontein	7	1,7	no	2	Fairview	3,3	1,4	no	2	Scottsville	5,2	1,8	yes	8	52 Average per week																
Greyville	11,8	2,7	no	5	Turffontein	2,5	1,4	no	5	Fairview	7,3	2,8	yes	3																						
Turffontein	6,7	2	no	3	Borrowdale	3,5	0	no	7	Fairview	8,6	2,5	yes	7																						
Turffontein	1,7	1	no	4	Scottsville	2,4	1,4	no	5	Scottsville	7,5	2,4	no	4																						
Borrowdale	1,7	1,2	no	1																																
Borrowdale	1,7	1	no	4																																
Borrowdale	3,1	1,3	no	6																																
Scottsville	3,4	1,6	no	1																																



click <http://horseracingtips.co.za> to go back to Home Page

Selection No. 1				Selection No. 2				Selection No. 3				Selection No. 4				Totals Data		Magic Grid™ Stats Start : September 2010																			
Track	Now Win	Now Place	Same Jock?	RACE#	Track	Now Win	Now Place	Same Jock?	RACE#	Track	Now Win	Now Place	Same Jock?	RACE#	Track	Now Win	Now Place	Same Jock?	RACE#	Totals For Week	Sel 1	Sel1 yes	Sel1 no	Sel 2	Sel2 yes	Sel2 no	Sel 3	Sel3 yes	Sel3 no	Sel 4	Sel4 yes	Sel4 no					
Turffontein	4,6	2,3	no	6	Fairview	3	1,4	yes	2	Fairview	6	1,7	yes	3	Turffontein	11	2,6	no	1	56	15	3	12	13	6	7	15	6	9	13	3	10					
Greyville	1,7	1	no	3	Fairview	4,7	1,8	no	6	Greyville	7	1,8	no	6	Turffontein	2,6	1,8	no	5	1,2&3 Totals For Week																	
Vaal	2,2	1	no	3	Fairview	7,8	2,2	no	7	Vaal	3,6	1,6	yes	7	Turffontein	19,5	6,3	no	8	43																	
Vaal	7,5	2,3	yes	4	Turffontein	1,7	0	yes	3	Vaal	3,1	1,6	no	8	Greyville	4,1	1,6	no	5	16455 1,2&3 Total to date		Week		386													
Vaal	2,6	1,2	no	5	Turffontein	7,6	1,9	no	4	Vaal	5,7	2,1	no	9	Greyville	5,6	2,2	yes	7	43 Average per week																	
Fairview	3,5	1,6	no	5	Greyville	1,6	1	yes	1	Fairview	10,6	1,7	no	3	Greyville	3,9	1,3	no	9	19898 1,2,3&4 Total to date																	
Fairview	7,8	2,2	no	6	Greyville	5,5	1,6	yes	2	Fairview	4,2	1,6	yes	4	Vaal	3,7	0	yes	6	52 Average per week																	
Fairview	6,1	2	no	9	Greyville	2,1	1,4	no	8	Fairview	5,1	1,6	yes	7	Fairview	9,4	3	no	2	Week		06/02/2017 to 12/02/2017															
Greyville	2,5	1,2	no	2	Fairview	4,9	1,9	no	1	Greyville	6,7	1,9	no	1	Turffontein	3,1	1,9	no	4																		
Greyville	6,3	2,2	no	3	Greyville	3,5	1,3	yes	6	Turffontein	2,9	1,3	yes	1	Kenilworth	3,5	1,3	yes	6																		
Greyville	7,7	2,9	no	4	Turffontein	3,6	1,4	no	2	Turffontein	3,9	2	yes	9	Scottsville	4,1	1,5	no	4																		
Kenilworth	3,7	1,6	yes	5	Turffontein	3,1	1,2	no	5	Kenilworth	4,2	1,3	no	3	Scottsville	9,8	3,2	no	6																		
Kenilworth	4,3	1,9	yes	7	Turffontein	5,2	2,8	yes	7	Kenilworth	3,5	1,3	no	4	Scottsville	5	1,6	no	8																		
Scottsville	1,5	1	no	1						Scottsville	3	1,6	no	2																							
Scottsville	1,6	1	no	3						Scottsville	9,1	3,9	no	5																							



click <http://horseracingtips.co.za> to go back to Home Page

Selection No. 1					Selection No. 2					Selection No. 3					Selection No. 4					Totals Data																				
Today's Track	Now Win	Now Place	Same Jock?	RACE	Today's Track	Now Win	Now Place	Same Jock?	RACE	Today's Track	Now Win	Now Place	Same Jock?	RACE	Today's Track	Now Win	Now Place	Same Jock?	RACE	Totals For Week	Sel 1				Sel 2				Sel 3				Sel 4							
																					1	yes	no	2	yes	no	3	yes	no	4	yes	no								
Kimberley	2,5	1,9	no	1	Kimberley	2,2	1,2	yes	4	Kenilworth	3,4	1,2	no	1	Kimberley	3,3	1,4	yes	10	64	25	10	15	18	11	7	10	1	9	11	4	7								
Kimberley	2,3	1,4	yes	3	Kenilworth	1,6	1	no	2	Kenilworth	3,1	1,1	no	4	Turffontein	6,5	2,2	yes	8																					
Kimberley	4,7	2,1	no	6	Kenilworth	2,4	1	yes	3	Turffontein	3,4	1,5	no	3	Greyville	5,5	1,4	no	3	1,2&3 Totals																				
Kimberley	4,8	1,8	yes	9	Turffontein	3,1	1,3	no	2	Greyville	1,9	1,3	no	1	Greyville	4	1,1	no	6	For Week																				
Kenilworth	2,8	1	yes	6	Turffontein	3,5	1,3	no	7	Greyville	3,9	1,8	yes	7	Greyville	4	1,1	no	8	53																				
Turffontein	2,6	1	no	1	Greyville	3,4	1,7	yes	4	Vaal	6,9	1,9	no	1	Vaal	5,9	2,4	yes	3	16508	1,2&3 Total to date				Week	387														
Turffontein	2,5	1,3	no	4	Vaal	4,1	1,5	yes	5	Vaal	3,5	1,2	no	8	Vaal	4,9	2,4	no	4	43	Average per week																			
Greyville	7,8	2,7	no	2	Fairview	3,1	1,5	yes	5	Fairview	2,7	1,2	no	7	Greyville	5,9	1,5	no	3	19962	1,2,3&4 Total to date																			
Greyville	2,4	1,3	yes	5	Turffontein	1,7	0	yes	2	Turffontein	4,6	1,8	no	1	Kenilworth	5,8	2	no	4	52	Average per week																			
Vaal	2,3	1	yes	2	Turffontein	2,1	1,1	no	7	Borrowdale	4	1,1	no	6	Greyville	12,3	2,2	yes	1																					
Vaal	4,4	1,7	yes	9	Kenilworth	2,6	1,8	no	1						Greyville	3,2	1,4	no	8																					
Fairview	4,5	1,8	no	1	Kenilworth	2,6	1,6	yes	5											Week		13/02/2017	to	19/02/2017																
Greyville	4,3	1,3	no	2	Kenilworth	2	1,3	yes	6																															
Greyville	6,1	2,1	no	4	Borrowdale	4	1,6	yes	1																															
Greyville	8	3,3	no	8	Borrowdale	1,8	1,4	yes	4																															
Turffontein	7,8	2,1	no	4	Greyville	1,6	1,1	yes	2																															
Turffontein	1,7	1	yes	5	Greyville	7,7	2,2	no	3																															
Turffontein	3,3	1,8	no	8	Greyville	7	2,3	no	5																															
Turffontein	2,6	1,8	yes	9																																				
Kenilworth	1,9	1,5	no	2																																				
Borrowdale	2,7	1,5	yes	3																																				
Borrowdale	1,6	2,5	no	5																																				
Borrowdale	2,9	1,3	yes	7																																				
Greyville	3,2	1,4	no	4																																				
Greyville	2	1,6	no	7																																				



click <http://horseracingtips.co.za> to go back to Home Page

Selection No. 1				Selection No. 2				Selection No. 3				Selection No. 4				Totals Data		Magic Grid™ Stats Start : September 2010																					
Track	Now Win	Now Place	Same Jock?	FACE	Track	Now Win	Now Place	Same Jock?	FACE	Track	Now Win	Now Place	Same Jock?	FACE	Track	Now Win	Now Place	Same Jock?	FACE	Totals For Week	Sel 1	Sel1 yes	Sel1 no	Sel 2	Sel2 yes	Sel2 no	Sel 3	Sel3 yes	Sel3 no	Sel 4	Sel4 yes	Sel4 no							
Kimberley	2,3	1,3	no	3	Kimberley	4,9	2	no	8	Kenilworth	4,7	1	yes	4	Kimberley	2,5	1,1	no	1	53	16	9	7	15	5	10	12	5	7	10	2	8							
Kenilworth	2,4	1	no	1	Kimberley	3,9	1,8	yes	9	Kenilworth	3	1,2	no	5	Kimberley	3,4	1,6	no	2	1,2&3 Totals For Week																			
Kenilworth	2,5	1	no	3	Kenilworth	3	2,3	no	6	Scottsville	1,8	1,4	yes	5	Kimberley	5,7	2	no	6	43																			
Turffontein	2,5	1,1	yes	3	Turffontein	1,8	1,2	no	2	Scottsville	2,8	1,3	no	9	Turffontein	8,8	2,6	no	8	16579 1,2&3 Total to date		Week		389															
Scottsville	4,6	2,2	yes	8	Scottsville	2,9	1,2	no	3	Vaal	5,2	1,7	no	7	Vaal	2,7	1,4	no	1	43 Average per week																			
Vaal	1,7	1	no	2	Scottsville	3,4	1,5	no	6	Fairview	6,4	1,8	no	7	Fairview	2,7	1,2	yes	1	20055 1,2,3&4 Total to date																			
Vaal	3,9	1,4	no	3	Vaal	4,7	1,3	no	4	Turffontein	5,7	2,3	no	4	Greyville	5,5	2,1	yes	6	52 Average per week																			
Fairview	5,1	1,7	yes	6	Fairview	7,6	3,1	yes	2	Kenilworth	3,2	1,4	yes	3	Turffontein	9,8	3,4	no	11	Week		27/02/2017 to 05/03/2017																	
Greyville	3,2	1,1	yes	2	Fairview	3,8	1,5	yes	3	Kenilworth	3,5	1	no	6	Greyville	4,1	1,8	no	3																				
Greyville	4,5	2,5	yes	5	Fairview	3,8	2	yes	8	Kenilworth	4,6	1,8	yes	8	Greyville	12,6	2,7	no	8																				
Greyville	2,8	1,4	yes	7	Fairview	3,6	1,7	no	9	Greyville	5,5	2	no	5																									
Turffontein	3,2	1,2	no	1	Turffontein	3,1	1,4	no	3	Greyville	2	1,1	yes	6																									
Turffontein	2,4	1,2	yes	2	Turffontein	1,6	1	no	5																														
Kenilworth	1,6	1	yes	4	Kenilworth	7,3	3,1	yes	2																														
Greyville	2,3	1,3	yes	1	Kenilworth	4,1	1,3	no	7																														
Greyville	3,7	1,2	no	2																																			



click <http://horseracingtips.co.za> to go back to Home Page

Selection No. 1					Selection No. 2					Selection No. 3					Selection No. 4					Totals Data																
Today's Track	Now Win	Now Place	Same Jock?	RACE	Today's Track	Now Win	Now Place	Same Jock?	RACE	Today's Track	Now Win	Now Place	Same Jock?	RACE	Today's Track	Now Win	Now Place	Same Jock?	RACE	Totals For Week	Sel 1				Sel 2				Sel 3				Sel 4			
																					1	yes	no	2	yes	no	3	yes	no	4	yes	no				
Fairview	7,6	2,7	no	8	Fairview	3,5	1,7	no	4	Turffontein	6,3	1,9	no	1	Fairview	7,6	3	yes	8	55	18	7	11	11	3	8	18	6	12	8	3	5				
Scottsville	5	1,9	no	4	Scottsville	5,9	2,2	no	1	Turffontein	3	1,4	no	2	Turffontein	7,8	2,4	yes	8	1,2&3 Totals For Week																
Scottsville	4,1	1,7	yes	5	Vaal	2,6	1,4	yes	6	Turffontein	4,1	1,4	yes	3	Scottsville	2,4	1,8	no	3		47															
Vaal	4,5	2,3	no	1	Vaal	4,7	1,6	no	7	Turffontein	2	1,5	yes	5	Vaal	5,8	2,4	yes	9																	
Vaal	3,1	1,5	no	2	Turffontein	2,8	1,5	no	4	Turffontein	2,7	1,2	no	6	Vaal	3,2	1,5	no	1																	
Vaal	1,8	1	no	4	Turffontein	8,5	3,5	yes	5	Turffontein	4,4	2,3	no	7	Fairview	5,1	1,9	no	2																	
Turffontein	1,4	1	yes	3	Turffontein	6	1,3	yes	7	Scottsville	16	6,9	no	6	Greyville	4,1	1,7	no	2	16626	1,2&3 Total to date				Week				390							
Turffontein	3,7	1,3	yes	9	Turffontein	7	2	no	8	Scottsville	11,6	3,4	no	7	Scottsville	5,1	1,8	no	2																	
Kenilworth	1,8	1	no	3	Kenilworth	1,6	1	no	1	Vaal	3,3	1,6	no	5																						
Kenilworth	2,4	1,7	no	5	Greyville	3,4	1,4	no	4	Turffontein	3	1,3	yes	2																						
Kenilworth	5	2,1	no	8	Scottsville	4,2	1,7	no	6	Turffontein	2,9	1,8	no	6																						
Fairview	9,4	2,2	no	2																																
Fairview	3,6	1,8	no	5																																
Fairview	3,6	1,3	no	7																																
Greyville	7,9	1,7	yes	8																																
Scottsville	2,2	1,4	yes	5																																
Borrowdale	1,2	1,3	yes	1																																
Borrowdale	2,4	0	yes	4																																
																				20110				1,2,3&4 Total to date				52				Average per week				
																				Week				06/03/2017				to 12/03/2017								



click <http://horseracingtips.co.za> to go back to Home Page

Selection No. 1				Selection No. 2				Selection No. 3				Selection No. 4				Totals Data																								
Track	Now Win	Now Place	Same Jock?	RACE	Track	Now Win	Now Place	Same Jock?	RACE	Track	Now Win	Now Place	Same Jock?	RACE	Track	Now Win	Now Place	Same Jock?	RACE	Totals For Week	Sel1				Sel2				Sel3				Sel4							
																					1	yes	no	2	yes	no	3	yes	no	4	yes	no								
Kimberley	2,8	1,6	yes	4	Kimberley	3,6	1,5	no	7	Kimberley	4,3	1,8	no	2	Kimberley	10,9	3,2	no	6	45	12	5	7	12	7	5	10	5	5	11	4	7								
Kimberley	5,9	2,5	no	6	Vaal	2,3	1,4	no	2	Scottsville	2,6	1,5	yes	3	Turffontein	12,6	3,8	no	9																					
Vaal	1,8	1	yes	1	Scottsville	2,2	1,1	no	4	Turffontein	2,1	2	no	2	Fairview	4,5	1,2	no	8	1,2&3 Totals																				
Vaal	1,6	1	yes	3	Turffontein	2,6	1,3	no	1	Turffontein	3,4	1,3	no	4	Fairview	6,2	2,2	yes	9	For Week																				
Turffontein	4,7	1,3	no	3	Fairview	4,5	1,2	yes	6	Fairview	6,5	2,4	no	4	Greyville	3,2	1,2	no	2	34																				
Fairview	2,9	1,2	no	1	Greyville	10	2,7	yes	8	Greyville	3,6	1,4	yes	3	Turffontein	3,3	1,4	yes	3	16660	1,2&3 Total to date				Week	391														
Fairview	2,3	1,2	no	2	Turffontein	2,2	1,2	yes	1	Greyville	5,7	2,3	no	5	Turffontein	2,9	1,3	yes	4	43		Average per week																		
Greyville	4,9	2,1	no	7	Kenilworth	1,7	1,3	yes	2	Kenilworth	4,9	1,7	yes	9	Turffontein	5,9	2,4	no	5																					
Turffontein	1,8	1	no	2	Borrowdale	1,9	0	yes	3	Borrowdale	6,5	2,1	yes	2	Turffontein	3,6	1,8	yes	9	20155		1,2,3&4 Total to date																		
Borrowdale	2,2	1,2	yes	1	Borrowdale	1,8	0	yes	5	Greyville	2	1	yes	2	Kenilworth	6	1,7	no	1	52		Average per week																		
Borrowdale	1,7	1	yes	7	Greyville	6	2,4	no	3						Kenilworth	7,6	2,3	no	5																					
Greyville	5,6	2,1	no	6	Greyville	8,2	2,9	yes	4																															
																				Week		13/03/2017 to 19/03/2017																		



click <http://horseracingtips.co.za> to go back to Home Page

Selection No. 1					Selection No. 2					Selection No. 3					Selection No. 4					Totals Data		Magic Grid™ Stats Start : September 2010															
Today's Track	Now Win	Now Place	Same Jock?	RACE	Today's Track	Now Win	Now Place	Same Jock?	RACE	Today's Track	Now Win	Now Place	Same Jock?	RACE	Today's Track	Now Win	Now Place	Same Jock?	RACE	Totals For Week	Sel 1	Sel1 yes	Sel1 no	Sel 2	Sel2 yes	Sel2 no	Sel 3	Sel3 yes	Sel3 no	Sel 4	Sel4 yes	Sel4 no					
Kimberley	2,4	1,6	yes	5	Kimberley	3	1,3	yes	4	Kimberley	3	1,3	no	2	Kimberley	4,5	1,7	yes	7	49	15	7	8	19	9	10	7	4	3	8	3	5					
Greyville	2,9	1	no	2	Greyville	2,3	1,2	no	3	Greyville	5,2	1,7	yes	3	Kimberley	5,5	2,5	yes	8	1,2&3 Totals For Week																	
Greyville	3,1	1,4	no	6	Greyville	6	2	no	4	Greyville	2,7	1,2	yes	4	Vaal	8,8	2,2	no	1		41																
Vaal	8,5	3,1	yes	4	Greyville	2,5	1,6	no	5	Greyville	2,1	1,6	yes	8	Vaal	8,1	2,4	no	8	16701 1,2&3 Total to date		Week		392													
Vaal	9,9	3	yes	5	Fairview	3	1,7	no	1	Mauritius	1,9	1,7	no	8	Greyville	9	3,4	no	2	43 Average per week																	
Fairview	6,4	1,6	yes	2	Fairview	7,7	3,4	no	3	Kenilworth	6	1,5	no	2	Mauritius	2,3	1,3	no	4	20204 1,2,3&4 Total to date																	
Mauritius	4,5	1,6	no	1	Fairview	4,5	1,5	no	5	Scottsville	6,1	1,7	yes	4	Kenilworth	17,2	3	no	1	52 Average per week																	
Mauritius	2,1	1	no	2	Greyville	4,9	1,9	yes	1						Turffontein	5,5	2,8	yes	4	Week 20/03/2017 to 26/03/2017																	
Mauritius	1,7	1,4	no	5	Greyville	3,5	1,7	yes	7																												
Mauritius	6,1	2,2	no	7	Mauritius	3	1,3	no	6																												
Kenilworth	2,1	1,2	yes	6	Kenilworth	3,3	1,2	yes	3																												
Kenilworth	2,1	1,3	no	7	Kenilworth	2,1	1,4	yes	4																												
Turffontein	1,8	1,3	no	1	Kenilworth	3,3	1,5	yes	5																												
Turffontein	1,6	1	yes	3	Turffontein	2	1,2	no	2																												
Scottsville	3,6	1,8	yes	9	Turffontein	2,7	1,4	no	6																												
					Scottsville	2,1	1,3	yes	1																												
					Scottsville	2,9	2,2	yes	3																												
					Scottsville	4,4	1,8	no	5																												
					Scottsville	6	2,2	yes	6																												



click <http://horseracingtips.co.za> to go back to Home Page

Selection No. 1				Selection No. 2				Selection No. 3				Selection No. 4				Totals Data												Magic Grid™ Stats Start : September 2010						
Today's Track	Now Win	Now Place	Same Jock?	RACE	Today's Track	Now Win	Now Place	Same Jock?	RACE	Today's Track	Now Win	Now Place	Same Jock?	RACE	Today's Track	Now Win	Now Place	Same Jock?	RACE	Totals For Week	Sel 1	Sel1 yes	Sel1 no	Sel 2	Sel2 yes	Sel2 no	Sel 3	Sel3 yes	Sel3 no	Sel 4	Sel4 yes	Sel4 no		
Fairview	6,4	0	yes	3	Fairview	10,6	2,1	yes	2	Fairview	5,1	1,7	yes	1	Fairview	8,7	2,5	no	5	55	16	7	9	10	6	4	18	8	10	11	2	9		
Fairview	2	1,4	no	7	Vaal	3,3	1,7	yes	2	Fairview	8,6	2,6	yes	4	Vaal	3,5	2,9	no	1	1,2&3 Totals														
Kenilworth	3,5	1,3	no	1	Turffontein	2,5	1,1	yes	1	Fairview	6,7	2,1	no	8	Turffontein	3,6	1,4	no	1	For Week														
Kenilworth	4,8	1,8	no	5	Turffontein	2,2	1,3	yes	3	Vaal	2,3	1,4	no	7	Mauritius	4,9	3	no	6	44														
Turffontein	2,1	1,3	yes	2	Turffontein	1,5	1,1	no	4	Vaal	4,3	2,4	yes	8	Mauritius	2	1,2	no	8	16745 1,2&3 Total to date														
Turffontein	2,2	1,1	no	3	Turffontein	8	3,1	yes	9	Kenilworth	3,3	1,6	yes	2	Turffontein	3,4	1,3	yes	8	Week 393														
Turffontein	2,4	1,5	no	7	Kenilworth	1,9	1,8	no	2	Kenilworth	4,2	1,7	yes	7	Borrowdale	3,3	1,5	yes	3	43 Average per week														
Mauritius	3,7	4,1	no	1	Kenilworth	1,8	1,1	no	5	Turffontein	2,5	1,6	yes	5	Borrowdale	5,1	2,8	no	4	20259 1,2,3&4 Total to date														
Mauritius	4	1,4	no	4	Kenilworth	6	2,4	no	8	Turffontein	2,8	1,3	no	8	Borrowdale	2,8	1	no	7	52 Average per week														
Mauritius	1,6	1,2	yes	5	Borrowdale	2,2	1,4	yes	6	Turffontein	8,2	2,7	yes	9	Scottsville	5	1,7	no	1	Week 27/03/2017 to 02/04/2017														
Turffontein	4,1	1,8	no	2					6	Turffontein	6,9	2,5	no	10	Scottsville	7,3	2,3	no	4															
Turffontein	1,3	1	yes	6					7	Mauritius	4,4	1,7	no	3																				
Turffontein	6,3	2,2	no	11					7	Turffontein	5,1	1,9	yes	7																				
Borrowdale	1,7	1	yes	5					12	Turffontein	5,5	2,7	no	12																				
Scottsville	5	2,2	yes	6					6	Kenilworth	15	3,5	no	6																				
Scottsville	2,2	1,3	yes	7					7	Kenilworth	2,5	1	no	7																				
									2	Scottsville	4,7	1,5	no	2																				
									8	Scottsville	8,7	2	no	8																				



click <http://horseracingtips.co.za> to go back to Home Page

Selection No. 1				Selection No. 2				Selection No. 3				Selection No. 4				Totals Data												Magic Grid™ Stats Start : September 2010						
Track	Now Win	Now Place	Same Jock?	RACE	Track	Now Win	Now Place	Same Jock?	RACE	Track	Now Win	Now Place	Same Jock?	RACE	Track	Now Win	Now Place	Same Jock?	RACE	Totals For Week	Sel 1	Sel1 yes	Sel1 no	Sel 2	Sel2 yes	Sel2 no	Sel 3	Sel3 yes	Sel3 no	Sel 4	Sel4 yes	Sel4 no		
Kenilworth	10,1	3,3	no	8	Kenilworth	1,8	1	no	1	Kimberley	4,2	1,9	no	1	Kimberley	2,9	1,4	no	8	55	13	2	11	20	8	12	16	6	10	6	4	2		
Turffontein	1	1	yes	6	Kenilworth	2,4	1,4	yes	7	Kimberley	4,3	1,8	yes	5	Fairview	6,4	2	yes	1	1,2&3 Totals For Week														
Turffontein	5,5	1,3	no	7	Turffontein	3,3	1,5	no	1	Kimberley	4,4	1,9	yes	9	Greyville	4,8	1,6	yes	2	49														
Fairview	5	1,4	no	1	Turffontein	2,7	1,3	yes	3	Kenilworth	2,6	1,2	no	2	Turffontein	13,1	2,9	yes	3	16794 1,2&3 Total to date		Week 394												
Greyville	7,5	2	no	5	Turffontein	3,2	1,9	no	4	Kenilworth	4,8	1,9	no	4	Turffontein	4,5	1,7	no	4	43 Average per week														
Mauritius	2,4	1,2	no	2	Fairview	2	1	no	2	Turffontein	6,1	2,1	yes	2	Turffontein	3,7	1,6	yes	5	20314 1,2,3&4 Total to date														
Mauritius	1,9	1,7	no	6	Fairview	5,4	2	no	6	Fairview	3	1,3	no	3	52 Average per week																			
Mauritius	6,4	2,8	no	8	Vaal	7,7	2,8	no	2	Fairview	3,1	1,2	no	4	Week 03/04/2017 to 09/04/2017																			
Turffontein	2	1,2	no	1	Vaal	1,5	1	no	4	Fairview	3,7	1,6	no	7																				
Turffontein	2,3	1,4	no	7	Fairview	5,8	1,9	yes	3	Vaal	2,6	1,1	no	3																				
Turffontein	8,5	2,9	no	9	Fairview	5,6	1,9	yes	5	Greyville	1,6	1	yes	4																				
Kenilworth	1,5	1	yes	2	Fairview	2,3	1,5	yes	6	Mauritius	2,9	2,3	no	4																				
Greyville	3,1	1,3	no	6	Greyville	10,3	2,4	no	7	Kenilworth	2,5	0	yes	3																				
					Mauritius	2,3	1,4	no	5	Greyville	5,4	1,2	no	2																				
					Mauritius	2,9	1,2	no	7	Greyville	5,5	2	no	5																				
					Turffontein	4	1,7	yes	2	Greyville	7,6	2,6	yes	7																				
					Turffontein	7,7	1,6	yes	8																									
					Kenilworth	3,8	1,5	no	1																									
					Kenilworth	4,7	1,8	no	7																									
					Greyville	9,1	3	yes	4																									



click <http://horseracingtips.co.za> to go back to Home Page

Selection No. 1				Selection No. 2				Selection No. 3				Selection No. 4				Totals Data																															
Track	Now Win	Now Place	Same Jock?	RACE#	Track	Now Win	Now Place	Same Jock?	RACE#	Track	Now Win	Now Place	Same Jock?	RACE#	Track	Now Win	Now Place	Same Jock?	RACE#	Totals For Week	Sel 1	Sel1	Sel 2	Sel2	Sel 3	Sel3	Sel 4	Sel4																			
																					1	yes	no	2	yes	no	3	yes	no	4	yes	no															
Vaal	1,4	1	no	3	Greyville	5,8	1,9	no	1	Vaal	2,9	1,4	no	5	Vaal	8,3	2,3	no	1	47	14	6	8	15	8	7	13	7	6	5	2	3															
Vaal	5,5	2,1	no	6	Greyville	2,3	1,2	yes	4	Vaal	3,7	1,9	yes	7	Mauritius	1,7	1,3	yes	1	1,2&3 Totals For Week																											
Greyville	7,4	2,9	no	7	Vaal	5,1	1,8	yes	4	Greyville	4,6	1,4	yes	2	Turffontein	6	2	yes	3		42																										
Vaal	1,5	1	no	2	Vaal	2,7	1,5	yes	6	Greyville	2,8	1,2	yes	3	Kenilworth	8,3	2,2	no	5																												
Greyville	4,3	2	no	1	Fairview	6,9	1,3	yes	1	Fairview	4,4	2,1	no	2	Kenilworth	3,4	2	no	6																												
Mauritius	2,8	1,6	yes	2	Fairview	2,6	1,3	yes	3	Greyville	2,3	1	yes	2																																	
Turffontein	1,5	1	yes	2	Fairview	2,8	1,3	yes	7	Greyville	3,3	1,4	no	4																																	
Turffontein	3,1	1,4	yes	4	Greyville	3,2	1,6	yes	5	Mauritius	4,4	2,5	no	8																																	
Turffontein	2,3	1,3	no	5	Greyville	3,7	1,5	no	6	Kenilworth	4,1	1,5	yes	3																																	
Turffontein	3,3	1,6	yes	8	Mauritius	5,2	3	no	3	Borrowdale	6,7	7,2	yes	2																																	
Borrowdale	2,2	1,1	yes	5	Mauritius	1,6	1	yes	7	Borrowdale	3,6	1,7	yes	6																																	
Borrowdale	2,4	0	yes	7	Turffontein	2,3	1,2	no	7	Scottsville	4,8	1,7	no	6																																	
Scottsville	1,9	1	no	1	Kenilworth	2,3	1,1	no	2	Scottsville	6,3	2,1	no	8																																	
Scottsville	2,4	1	no	3	Borrowdale	2,2	1,4	no	1																																						
					Borrowdale	3,2	2	no	4																																						
																				16836		1,2&3 Total to date						Week		395																	
																				43		Average per week																									
																				20361		1,2,3&4 Total to date																									
																				52		Average per week																									
																				Week		10/04/2017 to 16/04/2017																									



click <http://horseracingtips.co.za> to go back to Home Page

Selection No. 1				Selection No. 2				Selection No. 3				Selection No. 4				Totals Data																
Track	Now Win	Now Place	Same Jock?	RACE	Track	Now Win	Now Place	Same Jock?	RACE	Track	Now Win	Now Place	Same Jock?	RACE	Track	Now Win	Now Place	Same Jock?	RACE	Totals For Week	Sel 1	Sel1 yes	Sel1 no	Sel 2	Sel2 yes	Sel2 no	Sel 3	Sel3 yes	Sel3 no	Sel 4	Sel4 yes	Sel4 no
Kenilworth	2	1	yes	3	Turffontein	3,5	2,1	no	1	Kenilworth	14,1	3,8	no	2	Kenilworth	3,4	1,7	yes	6	55	16	5	11	14	5	9	16	5	11	9	3	6
Kenilworth	4,6	1,8	yes	4	Turffontein	5,3	1,8	no	3	Vaal	4	1,5	yes	6	Vaal	6,7	0	no	2	1,2&3 Totals For Week												
Vaal	1,7	1	yes	3	Turffontein	2	1,1	yes	4	Vaal	6,2	2,6	yes	8	Vaal	4,6	2	yes	7	46												
Vaal	4	1,4	no	4	Turffontein	7,1	2,3	no	5	Fairview	16	2,7	yes	4	Greyville	3,8	1,6	yes	4	16882 1,2&3 Total to date												
Vaal	1,6	1	no	5	Turffontein	4,2	1,7	yes	8	Fairview	7,3	2,3	no	5	Mauritius	7,7	2,1	no	3	43 Average per week												
Fairview	2,2	1,5	no	6	Kenilworth	3,2	1,5	yes	5	Fairview	7,8	1,8	no	7	Mauritius	4,7	1,9	no	4	Week 396												
Fairview	6,5	2,5	no	9	Fairview	5,1	1,7	yes	1	Fairview	5	2	yes	8	Mauritius	3,4	1,4	no	8	20416 1,2,3&4 Total to date												
Mauritius	1,2	1,4	no	2	Fairview	4,6	2,7	no	3	Greyville	11,7	4	no	2	Turffontein	6,6	2,3	no	2	52 Average per week												
Turffontein	4	1,2	no	1	Mauritius	8,6	2,7	no	6	Greyville	3	0	no	5	Greyville	3,2	1,6	no	7	Week 17/04/2017 to 23/04/2017												
Turffontein	2,6	1,1	no	3	Turffontein	4,5	1,9	no	4	Greyville	4,5	1,5	no	6																		
Turffontein	13,5	3,7	yes	5	Turffontein	2,8	1,6	no	6	Greyville	9,9	3,3	no	7																		
Kenilworth	1,6	1,5	no	4	Turffontein	3,8	1,5	no	9	Mauritius	2,2	1	no	1																		
Kenilworth	2,1	1	yes	7	Kenilworth	3,1	2	no	5	Mauritius	6,7	1	no	7																		
Greyville	3,6	1,9	no	1	Greyville	3	1,2	yes	2	Kenilworth	13,6	3,1	no	1																		
Greyville	3,5	1,8	no	4						Kenilworth	4,4	1,5	yes	2																		
Greyville	2,6	1,6	no	6						Kenilworth	4,3	1,4	no	6																		



click <http://horseracingtips.co.za> to go back to Home Page

Selection No. 1					Selection No. 2					Selection No. 3					Selection No. 4					Totals Data													Magic Grid™ Stats Start : September 2010	
Track	Now Win	Now Place	Same Jock?	RACE#	Track	Now Win	Now Place	Same Jock?	RACE#	Track	Now Win	Now Place	Same Jock?	RACE#	Track	Now Win	Now Place	Same Jock?	RACE#	Totals For Week	Sel 1	Sel 1	Sel 1	Sel 2	Sel 2	Sel 2	Sel 3	Sel 3	Sel 3	Sel 4	Sel 4	Sel 4		
Kimberley	4,2	1,7	no	5	Kimberley	3,2	1,4	no	2	Kimberley	5,8	2,2	no	1	Vaal	4,9	1,6	no	6	63	16	7	9	19	7	12	21	8	13	7	2	5		
Kimberley	3,1	1,2	no	6	Kimberley	4,2	1,3	yes	7	Kimberley	5,4	1,7	yes	4	Turffontein	3,5	1,5	no	7	1,2&3 Totals For Week														
Kimberley	6,2	2,2	no	11	Turffontein	4,2	1,8	yes	1	Kimberley	7,1	2,7	no	8	Fairview	8,6	2,5	no	4	56														
Vaal	1,7	1	no	1	Turffontein	4,4	1,6	no	4	Vaal	2,7	1,2	no	4	Greyville	6,1	2,1	yes	7															
Vaal	1,4	1	no	2	Fairview	3,8	1,4	no	9	Vaal	3,1	1,3	no	5	Scottsville	5,9	2,2	yes	3															
Vaal	5,3	1,6	yes	8	Greyville	2,7	1,9	no	2	Turffontein	1,7	1	no	3	Borrowdale	3,1	0	no	1	16938	1,2&3 Total to date		Week		397									
Turffontein	2,1	1,3	no	6	Greyville	7,6	2	yes	4	Greyville	3,3	1,4	yes	1	Borrowdale	5	4,9	no	6	43		Average per week												
Turffontein	2	1,1	yes	8	Greyville	5,6	2,5	yes	5	Greyville	3,4	1,5	no	3																				
Fairview	2,5	1,2	yes	5	Mauritius	4,1	2,7	yes	2	Greyville	4,5	2,1	no	8																				
Fairview	10,4	3,1	no	7	Mauritius	2,3	1,4	no	3	Mauritius	1,4	1,1	yes	5																				
Mauritius	2,5	1	no	1	Mauritius	9,5	2,2	yes	6	Mauritius	3,5	1,5	no	7																				
Turffontein	4,8	1	yes	2	Turffontein	2,7	1,4	no	1	Mauritius	3,2	1,3	no	8																				
Turffontein	2,8	2	yes	6	Turffontein	3,3	1,7	no	3	Turffontein	2	1	no	4																				
Kenilworth	3,4	1,9	yes	8	Turffontein	3,5	2,1	no	7	Kenilworth	3,1	1,4	yes	2																				
Scottsville	4	1,5	no	4	Turffontein	1,9	1	yes	8	Kenilworth	4,1	0	yes	5																				
Borrowdale	1,8	1,3	yes	5	Kenilworth	4,3	1,5	no	1	Scottsville	1,9	1,1	yes	1																				
					Kenilworth	6,9	1,9	no	4	Scottsville	4,6	1,4	no	2																				
					Kenilworth	4,6	1,8	no	6	Borrowdale	3,3	0	no	2																				
					Scottsville	6,3	2	no	8	Borrowdale	6,6	2,1	no	3																				
										Borrowdale	3,5	1,5	yes	4																				
										Borrowdale	4	1,6	yes	7																				




click <http://horseracingtips.co.za> to go back to Home Page

Selection No. 1				Selection No. 2				Selection No. 3				Selection No. 4				Totals Data												Magic Grid™ Stats Start : September 2010													
Track	Now Win	Now Place	Same Jock?	RACE	Track	Now Win	Now Place	Same Jock?	RACE	Track	Now Win	Now Place	Same Jock?	RACE	Track	Now Win	Now Place	Same Jock?	RACE	Totals For Week	Sel 1	Sel1 yes	Sel1 no	Sel 2	Sel2 yes	Sel2 no	Sel 3	Sel3 yes	Sel3 no	Sel 4	Sel4 yes	Sel4 no									
Turffontein	1,1	1	yes	2	Turffontein	2,9	1,2	no	5	Turffontein	2	1	no	1	Turffontein	13,3	2,8	yes	3	56	13	5	8	16	10	6	15	5	10	12	6	6									
Turffontein	1,2	1	yes	4	Vaal	1,8	1	yes	1	Turffontein	7,8	3	no	9	Vaal	5,1	1,7	yes	4																						
Turffontein	2,5	1,4	no	6	Vaal	9	2,4	no	6	Vaal	9,3	2,3	yes	2	Vaal	5,2	2,1	no	4	1,2&3 Totals For Week																					
Vaal	6,2	1,9	no	3	Vaal	6,8	2	no	8	Vaal	4,5	2	yes	9	Vaal	5,1	1,6	no	5	44																					
Vaal	1,8	1,3	no	5	Vaal	1,9	1	no	1	Fairview	38,2	6,9	no	1	Vaal	3,8	1,7	yes	6																						
Vaal	1,8	1	yes	2	Vaal	3,9	1,6	yes	3	Fairview	3,4	1	no	3	Turffontein	4,5	1,7	yes	12																						
Vaal	3,7	1,8	no	7	Fairview	3,6	1,5	no	7	Fairview	2,1	1,4	no	4	Borrowdale	6,6	2,6	no	8	16982	1,2&3 Total to date																		Week	398	
Turffontein	2	1,3	yes	4	Turffontein	5,7	2	yes	5	Fairview	4,3	1,3	yes	5	Kenilworth	7,6	2,5	no	4	43	Average per week																				
Turffontein	3,4	1,4	yes	11	Turffontein	4,1	1,5	yes	7	Fairview	8,5	2,3	yes	6	Kenilworth	4,8	2,1	yes	5																						
Borrowdale	3,3	1,9	no	2	Borrowdale	1,3	1,1	yes	1	Turffontein	7,4	3	no	3	Greyville	2,4	1	no	1																						
Borrowdale	2,1	0	no	6	Borrowdale	3,5	1,5	yes	7	Turffontein	6,9	2,3	no	6	Greyville	4,2	1,7	no	3	20535	1,2,3&4 Total to date																				
Kenilworth	2,9	1,5	no	7	Kenilworth	2,5	1,5	yes	2	Turffontein	3,8	1,7	yes	10	Greyville	4,6	1,8	yes	4	52	Average per week																				
Greyville	2,8	1,5	no	9	Kenilworth	3	0	no	3	Borrowdale	2,3	1,3	no	3																											
					Kenilworth	3,5	1,7	yes	6	Borrowdale	8,8	3,8	no	4																											
					Kenilworth	5,4	1,7	yes	8	Kenilworth	3,4	1,3	no	1																											
					Greyville	2,4	1,3	yes	2																																
																				Week		01/05/2017		to		07/05/2017															



click <http://horseracingtips.co.za> to go back to Home Page

Selection No. 1				Selection No. 2				Selection No. 3				Selection No. 4				Totals Data																			
Today's Track	Now Win	Now Place	Same Jock?	RACE	Today's Track	Now Win	Now Place	Same Jock?	RACE	Today's Track	Now Win	Now Place	Same Jock?	RACE	Today's Track	Now Win	Now Place	Same Jock?	RACE	Totals For Week	Sel 1	Sel1 yes	Sel1 no	Sel 2	Sel2 yes	Sel2 no	Sel 3	Sel3 yes	Sel3 no	Sel 4	Sel4 yes	Sel4 no			
Kimberley	2,1	2	yes	1	Kimberley	4,3	2	no	9	Kenilworth	3,5	3,3	no	2	Kimberley	4,7	1,7	no	8	56	22	10	12	19	6	13	7	2	5	8	5	3			
Kimberley	2,2	1,3	no	4	Vaal	1,8	1,1	no	1	Fairview	7,5	2	yes	2	Kenilworth	5,2	1,7	yes	5	1,2&3 Totals For Week															
Kimberley	4,9	1,7	no	7	Vaal	2,9	1,9	no	2	Fairview	4,1	2,5	no	5	Mauritius	3,4	1,5	yes	7	48															
Vaal	2,7	1,8	no	4	Vaal	3,2	1,1	yes	7	Mauritius	1,8	1	no	1	Fairview	6,9	1,5	yes	2	17030	1,2&3 Total to date					Week	399								
Vaal	5,1	1,9	no	5	Kenilworth	4,6	2,4	no	3	Fairview	5,6	2	no	1	Fairview	3,7	1,4	yes	3	43 Average per week															
Kenilworth	4	1,5	no	1	Kenilworth	4,8	2,4	yes	8	Fairview	5,4	1,4	yes	4	Fairview	4,1	1,9	no	9	20591 1,2,3&4 Total to date															
Kenilworth	5,1	2,1	yes	6	Vaal	12	2,4	no	1	Greyville	13,7	3,5	no	2	Turffontein	5,1	1,8	yes	3	52 Average per week															
Kenilworth	2,3	1,1	yes	7	Vaal	2,3	1	no	3						Kenilworth	3,2	2,3	no	4	Week 08/05/2017 to 14/05/2017															
Vaal	3,5	1,3	yes	2	Fairview	3,9	1,2	no	3																										
Vaal	1,9	1	no	4	Mauritius	2,9	1,3	yes	4											click http://horseracingtips.co.za to go back to Home Page															
Vaal	6,1	2,7	yes	5	Mauritius	1,9	1	yes	5																										
Fairview	1,8	1	no	1	Mauritius	2,5	1,5	yes	8																										
Fairview	8,2	3,8	yes	6	Fairview	2,7	1,6	no	5																										
Mauritius	2,2	1,3	no	3	Turffontein	4,5	1,5	no	4																										
Fairview	2,6	1,3	yes	7	Turffontein	4	1,6	no	5																										
Turffontein	3,6	2,3	no	1	Kenilworth	3,8	0	no	3																										
Turffontein	2	1,2	yes	2	Kenilworth	1,2	0	yes	5																										
Turffontein	2,4	1,2	no	6	Kenilworth	4,1	0	no	6																										
Kenilworth	1,1	1,1	yes	1	Kenilworth	3,6	1,9	no	7																										
Kenilworth	1,5	1	no	2																															
Kenilworth	4,3	2,1	no	9																															
Greyville	2,9	1,5	yes	1																															

Selection No. 1				Selection No. 2				Selection No. 3				Selection No. 4				Totals Data												Magic Grid™ Stats Start : September 2010						
Track	Now Win	Now Place	Same Jock?	RACE	Track	Now Win	Now Place	Same Jock?	RACE	Track	Now Win	Now Place	Same Jock?	RACE	Track	Now Win	Now Place	Same Jock?	RACE	Totals For Week	Sel 1	yes	no	Sel 2	yes	no	Sel 3	yes	no	Sel 4	yes	no		
Kimberley	1	1	yes	1	Kimberley	3	1,5	no	9	Kimberley	3,7	1,3	no	6	Vaal	10	3,1	yes	6	70	29	14	15	21	7	14	11	6	5	9	2	7		
Kimberley	2,9	1,7	yes	3	Turffontein	11	3,4	no	3	Kimberley	5	1,8	yes	7	Fairview	3,8	1,6	no	3	1,2&3 Totals														
Kimberley	2,1	1,3	yes	5	Vaal	2,5	1,4	no	1	Turffontein	7,4	2,4	no	7	Fairview	4,7	2,5	yes	4	For Week														
Turffontein	3,8	1,2	no	1	Vaal	2,1	1,2	no	5	Vaal	1,8	1,1	yes	3	Greyville	4,5	2,4	no	3	61														
Turffontein	6,8	2,2	yes	2	Vaal	6,8	2,2	no	8	Vaal	2,7	1,3	yes	4	Mauritius	3,8	1,1	no	2															
Turffontein	1,9	1,1	yes	4	Vaal	3,5	1,7	yes	9	Fairview	3,5	1,5	no	7	Mauritius	24,1	3,5	no	3															
Turffontein	3,7	1,2	no	5	Fairview	3,5	1,3	no	1	Fairview	14,5	4,3	no	8	Turffontein	6,2	1,8	no	1	17091	1,2&3 Total to date											Week	400	
Turffontein	3	1,6	no	8	Fairview	2,2	1,3	no	2	Greyville	7,4	2,1	yes	5	Turffontein	6,4	2,1	no	8															
Vaal	3,5	2,1	no	2	Greyville	4,2	1,5	yes	2	Mauritius	4,2	2,8	yes	4	Borrowdale	5,8	3,3	no	6	43	Average per week													
Vaal	1,6	1,2	no	7	Greyville	3,5	1,9	no	6	Mauritius	5	1,5	yes	8																				
Fairview	23	4,9	no	6	Greyville	23	5,8	no	7	Kenilworth	8,3	2,4	no	3																				
Greyville	1,8	1	no	1	Greyville	5,5	2,8	no	9																									
Greyville	6,4	2,3	yes	4	Mauritius	2	1,4	yes	1																									
Greyville	6,9	2,9	no	10	Scottsville	4,4	2,3	yes	7																									
Mauritius	7,4	2,1	yes	5	Turffontein	6,2	1,8	no	6																									
Mauritius	2,9	1	no	7	Turffontein	11	2,5	no	7																									
Scottsville	1,5	1	no	1	Borrowdale	6,7	1,3	yes	4																									
Scottsville	2,4	1,2	no	2	Borrowdale	2,7	1,7	no	5																									
Scottsville	3	2	no	5	Kenilworth	2,3	1,6	yes	4																									
Scottsville	2,3	1,3	no	8	Kenilworth	2	1,5	no	5																									
Scottsville	3,5	2	no	9	Kenilworth	4,7	1,9	yes	9																									
Turffontein	1,9	1	yes	2																														
Turffontein	1,4	1	yes	3																														
Turffontein	4,6	2,4	no	4																														
Borrowdale	1,2	0	yes	1																														
Borrowdale	3,6	1,7	yes	7																														
Borrowdale	1,5	0	yes	8																														
Kenilworth	3,2	1,7	yes	1																														
Kenilworth	1,8	1	yes	2																														



click <http://horseracingtips.co.za> to go back to Home Page

Selection No. 1				Selection No. 2				Selection No. 3				Selection No. 4				Totals Data																	
Today's Track	Now Win	Now Place	Same Jock?	RACE	Today's Track	Now Win	Now Place	Same Jock?	RACE	Today's Track	Now Win	Now Place	Same Jock?	RACE	Today's Track	Now Win	Now Place	Same Jock?	RACE	Totals For Week	Sel 1	Sel1 yes	Sel1 no	Sel 2	Sel2 yes	Sel2 no	Sel 3	Sel3 yes	Sel3 no	Sel 4	Sel4 yes	Sel4 no	
Kimberley	5,8	2,4	yes	9	Kimberley	5,1	2,1	no	4	Kimberley	3,4	1,9	no	2	Greyville	9,5	2,5	no	2	53	13	9	4	16	9	7	16	5	11	8	2	6	
Kimberley	3,5	1,4	yes	10	Kimberley	5,5	1,9	no	7	Kimberley	2,4	1,2	no	8	Vaal	9	2	yes	1	1,2&3 Totals													
Vaal	1,2	1	yes	3	Greyville	3	1,6	yes	6	Vaal	1,4	1	no	1	Fairview	7,7	2	yes	8	For Week													
Vaal	1,6	1	yes	4	Greyville	3,5	1,6	no	8	Vaal	4,6	2,1	no	7	Mauritius	6,5	5,7	no	3	45													
Vaal	2,7	1,6	no	8	Vaal	14,4	4,9	no	6	Greyville	4	1,6	yes	1	Kenilworth	16	4,3	no	3														
Fairview	3	1,3	no	2	Fairview	1,7	1	yes	1	Greyville	9,1	2,9	yes	3	Kenilworth	2	1,1	no	9														
Mauritius	1,5	1	yes	5	Fairview	3,5	1,5	yes	5	Greyville	5,9	2,1	yes	7	Scottsville	4,5	2,2	no	2	17136	1,2&3 Total to date											Week	401
Kenilworth	1,3	1	yes	7	Mauritius	10,8	2,7	no	2	Vaal	3,6	1,2	no	3	Scottsville	5,2	1,7	no	3														
Scottsville	2,3	1	no	1	Mauritius	1,7	1	no	8	Vaal	2,7	1,2	no	5																			
Scottsville	4,6	1,8	yes	6	Kenilworth	1,9	1	yes	6	Vaal	4,4	2	yes	8																			
Turffontein	3,2	1,6	no	2	Kenilworth	3,2	1,5	yes	8	Fairview	2,9	1,2	no	3																			
Turffontein	13,4	2,9	yes	5	Kenilworth	3,1	1,6	yes	10	Kenilworth	3,6	1,6	no	2																			
Turffontein	2	1	yes	8	Scottsville	3,9	1,5	no	4	Kenilworth	3,7	2	no	5																			
					Scottsville	3	1,3	yes	7	Scottsville	8,2	2,8	yes	8																			
					Turffontein	2,6	1,4	yes	3	Scottsville	19,2	4,8	no	9																			
					Turffontein	4,8	2	yes	4	Turffontein	12,9	3,1	no	1																			
													Average per week																				
													43																				
													20714					1,2,3&4 Total to date															
													52					Average per week															
													Week 22/05/2017 to 28/05/2017																				



click <http://horseracingtips.co.za> to go back to Home Page

Selection No. 1				Selection No. 2				Selection No. 3				Selection No. 4				Totals Data		Magic Grid™ Stats Start : September 2010																				
Today's Track	Now Win	Now Place	Same Jock?	RACE	Today's Track	Now Win	Now Place	Same Jock?	RACE	Today's Track	Now Win	Now Place	Same Jock?	RACE	Today's Track	Now Win	Now Place	Same Jock?	RACE	Totals For Week	Sel 1	Sel1 yes	Sel1 no	Sel 2	Sel2 yes	Sel2 no	Sel 3	Sel3 yes	Sel3 no	Sel 4	Sel4 yes	Sel4 no						
Fairview	1,6	1	yes	1	Fairview	4,1	1,9	yes	6	Fairview	4,4	2,4	yes	2	Fairview	9,1	2,5	no	8	64	21	15	6	17	5	12	17	10	7	9	5	4						
Fairview	4,8	1,4	yes	4	Kenilworth	9,8	4,4	no	2	Kenilworth	2,8	1,1	yes	4	Kenilworth	12,5	2,1	yes	3	1,2&3 Totals For Week																		
Kenilworth	2,5	1,2	yes	5	Kenilworth	3,6	1,4	no	7	Kenilworth	5,6	1,9	yes	6	Greyville	3,7	1,7	yes	7		55																	
Kenilworth	5,9	1,7	yes	8	Greyville	5,6	2,5	no	2	Greyville	3,1	1,3	no	1	Vaal	4,8	2,1	yes	9	17191	1,2&3 Total to date		Week		402													
Greyville	2,5	1,2	yes	4	Greyville	4,1	1,6	yes	5	Vaal	4,2	1,7	yes	8	Fairview	3,2	1,3	no	2		52	Average per week																
Greyville	7	3,3	yes	6	Greyville	2,2	1,7	yes	8	Fairview	4,1	1,5	yes	3	Fairview	2,3	1,1	yes	5																			
Vaal	1,2	1	yes	2	Fairview	3,7	1,3	no	7	Fairview	4,3	1,9	yes	6	Mauritius	6,8	1,2	yes	5																			
Vaal	1,6	1	yes	3	Fairview	3,1	1,2	yes	8	Mauritius	2,2	1,5	yes	4	Borrowdale	2,8	0	no	1																			
Vaal	4,8	1,5	yes	4	Mauritius	3,1	1,8	no	1	Greyville	9,3	2,3	no	1	Turffontein	10,2	2,3	no	1																			
Fairview	2,7	1,6	yes	1	Greyville	19,1	4	no	4	Greyville	2,9	1,7	yes	8																								
Fairview	2,9	1,6	yes	4	Greyville	5	2,5	no	5	Borrowdale	5	2	no	3																								
Mauritius	4	2,2	yes	6	Greyville	3,4	1,4	no	9	Borrowdale	2,3	1,5	no	4																								
Greyville	3,5	1,8	yes	3	Greyville	2,5	1,3	no	10	Kenilworth	20	5,8	no	4																								
Greyville	8,9	2,5	no	6	Kenilworth	3	1,8	no	2	Kenilworth	3,9	2,5	yes	5																								
Borrowdale	2,5	1	no	2	Kenilworth	5,5	2,2	yes	7	Kenilworth	6,5	1,9	no	6																								
Borrowdale	5,4	2	no	5	Turffontein	4	2,8	no	2	Kenilworth	4,6	1,9	yes	9																								
Borrowdale	1,5	0	yes	6	Turffontein	2,2	1,2	no	4	Turffontein	4,4	1,9	no	5																								
Borrowdale	1,6	1	yes	7																																		
Kenilworth	1,7	1	no	1																																		
Kenilworth	2,4	1	no	3																																		
Turffontein	1,3	1	no	3																																		



click <http://horseracingtips.co.za> to go back to Home Page

Selection No. 1				Selection No. 2				Selection No. 3				Selection No. 4				Totals Data																					
Track	Now Win	Now Place	Same Jock?	RACE	Track	Now Win	Now Place	Same Jock?	RACE	Track	Now Win	Now Place	Same Jock?	RACE	Track	Now Win	Now Place	Same Jock?	RACE	Totals For Week	Sel 1	Sel1 yes	Sel1 no	Sel 2	Sel2 yes	Sel2 no	Sel 3	Sel3 yes	Sel3 no	Sel 4	Sel4 yes	Sel4 no					
Kimberley	10,9	2,8	no	1	Kimberley	2,6	1,2	no	3	Kimberley	6,5	2,9	no	6	Kimberley	1,8	1,1	yes	7	46	18	7	11	10	3	7	8	3	5	10	8	2					
Kimberley	4,5	1,9	yes	4	Kimberley	3	2,2	no	9	Vaal	9	3,1	no	7	Vaal	6,8	1,6	yes	3	1,2&3 Totals For Week																	
Kimberley	4,1	1,3	yes	5	Vaal	1,8	1	no	1	Fairview	4,8	1,7	no	1	Vaal	5,6	2,4	yes	6	36																	
Kimberley	3,9	1,8	yes	10	Vaal	3,3	1,4	no	9	Fairview	3,3	1,5	yes	2	Vaal	17,5	4,3	yes	6	17227 1,2&3 Total to date		Week		403													
Vaal	1,9	1	no	2	Scottsville	3	1,5	no	3	Fairview	5,1	1,8	no	4	Scottsville	3	1,3	yes	7	43 Average per week																	
Vaal	13,7	2,5	no	4	Fairview	5,4	1,4	yes	7	Mauritius	2	2	yes	3	Scottsville	2,2	1,7	no	8	20824 1,2,3&4 Total to date																	
Vaal	5,1	1,9	no	7	Mauritius	1,8	1	yes	1	Mauritius	2,4	1	yes	8	Vaal	3,4	1,8	yes	2	52 Average per week																	
Scottsville	6,1	2	no	1	Mauritius	2,6	1,9	yes	6	Turffontein	4,8	2	no	7	Vaal	5,1	1,8	yes	3	Week 05/06/2017 to 11/06/2017																	
Scottsville	6,8	2	no	4	Kenilworth	2,8	1,4	no	1						Mauritius	2,2	1,5	yes	5																		
Scottsville	3,9	1,5	no	5	Turffontein	2,4	1,3	no	5						Turffontein	3,3	1,5	no	1																		
Vaal	1,8	1	no	1																																	
Vaal	1,5	1,5	yes	4																																	
Vaal	4,1	1,6	no	6																																	
Fairview	10,1	2,2	no	8																																	
Mauritius	1,7	1,3	no	2																																	
Mauritius	2,3	1,1	yes	4																																	
Kenilworth	2,2	1	yes	2																																	
Kenilworth	2,5	1,2	yes	4																																	



click <http://horseracingtips.co.za> to go back to Home Page

Selection No. 1				Selection No. 2				Selection No. 3				Selection No. 4				Totals Data		Magic Grid™ Stats Start : September 2010														
Track	Now Win	Now Place	Same Jock?	PAGE	Track	Now Win	Now Place	Same Jock?	PAGE	Track	Now Win	Now Place	Same Jock?	PAGE	Track	Now Win	Now Place	Same Jock?	PAGE	Totals For Week	Sel 1	Sel1 yes	Sel1 no	Sel 2	Sel2 yes	Sel2 no	Sel 3	Sel3 yes	Sel3 no	Sel 4	Sel4 yes	Sel4 no
Kimberley	3,7	1,5	no	2	Kimberley	6,5	2,9	yes	9	Kimberley	4,5	3	yes	1	Kimberley	5,9	1,7	yes	8	58	17	5	12	17	10	7	8	4	4	16	8	8
Vaal	3,4	1,8	yes	4	Vaal	3	1,2	yes	7	Vaal	8,2	3	yes	9	Kimberley	6,2	2,7	no	4	1,2&3 Totals For Week	42	17269	1,2&3 Total to date	Week	404							
Vaal	2,9	1,3	no	6	Greyville	2,2	1	yes	1	Turffontein	2,7	1,7	yes	8	Kimberley	4,4	1,8	yes	5							43	Average per week					
Vaal	9,3	2,9	no	8	Greyville	3	1,4	no	2	Mauritius	6,9	1,8	no	2	Kimberley	3,5	1,5	no	8	20882	1,2,3&4 Total to date											
Greyville	3,5	1,4	no	3	Turffontein	2,6	0	yes	2	Scottsville	1,8	1	no	8	Vaal	11,8	2,3	yes	1	52	Average per week											
Greyville	3,9	2,1	no	7	Fairview	2,3	1,1	yes	1	Kenilworth	7,3	1,5	no	2	Vaal	2,9	1,2	yes	3													
Turffontein	2,6	1,8	no	5	Fairview	8,1	2,6	yes	8	Kenilworth	7,5	1,3	no	3	Turffontein	5,3	1,4	yes	3													
Fairview	1,8	1	yes	2	Greyville	5	1,8	no	5	Kenilworth	5	2,2	yes	8	Turffontein	2,9	1,2	yes	6													
Fairview	2	1	no	3	Greyville	4,3	2,1	yes	7						Fairview	13,3	3,1	no	5													
Greyville	2,5	1,5	no	1	Mauritius	2,8	1,2	no	1						Greyville	7,2	2,3	yes	4													
Greyville	3,9	1,8	no	3	Mauritius	2,2	1,1	yes	8						Mauritius	7,8	1,8	no	3													
Greyville	5,1	1,5	yes	6	Turffontein	3,2	1,8	no	2						Mauritius	2,2	1,3	no	5													
Greyville	2,6	1,2	yes	8	Turffontein	1,5	1,1	no	4						Mauritius	6	1,9	no	6													
Turffontein	3,2	1,6	no	6	Turffontein	3,6	1,8	yes	7						Scottsville	2,9	1,4	no	5													
Scottsville	1	1	yes	2	Turffontein	5,4	2,7	no	8						Kenilworth	5,5	1,3	no	1													
Scottsville	1,4	1	no	3	Scottsville	2,6	1,3	yes	9						Kenilworth	10,7	2,9	yes	4													
Kenilworth	4,3	1,6	no	5	Kenilworth	3,2	1,9	no	7											Week 12/06/2017 to 18/06/2017												



click <http://horseracingtips.co.za> to go back to Home Page

Selection No. 1				Selection No. 2				Selection No. 3				Selection No. 4				Totals Data																	
Today's Track	Now Win	Now Place	Same Jock?	RACE	Today's Track	Now Win	Now Place	Same Jock?	RACE	Today's Track	Now Win	Now Place	Same Jock?	RACE	Today's Track	Now Win	Now Place	Same Jock?	RACE	Totals For Week	Sel 1	Sel1 yes	Sel1 no	Sel 2	Sel2 yes	Sel2 no	Sel 3	Sel3 yes	Sel3 no	Sel 4	Sel4 yes	Sel4 no	
Fairview	2,3	1	yes	1	Fairview	2,5	1,1	yes	3	Fairview	2,9	1,8	yes	4	Fairview	7	3,5	yes	2	64	19	10	9	22	13	9	13	8	5	10	3	7	
Kenilworth	2,7	1,1	yes	2	Fairview	2,1	1,3	yes	5	Fairview	2,8	1,7	yes	7	Scottsville	3,3	1,3	no	2	1,2&3 Totals													
Scottsville	1,6	1	yes	1	Fairview	8,7	2,7	yes	8	Kenilworth	4,5	1,4	yes	1	Scottsville	5,1	1,9	no	4	For Week													
Vaal	1,4	1	yes	3	Kenilworth	2,9	1,3	no	3	Kenilworth	4,3	2,1	yes	8	Vaal	3,4	1,3	no	8	54													
Vaal	3,3	1,8	no	7	Kenilworth	2,4	1	yes	4	Vaal	8,1	3	no	2	Fairview	6,5	1,5	no	4														
Fairview	1,3	1	no	1	Scottsville	3,9	1,4	yes	3	Mauritius	5,8	3,2	no	3	Mauritius	16,2	3,5	no	1	17323	1,2&3 Total to date		Week		405								
Fairview	1,5	1	yes	3	Scottsville	7,2	2,5	yes	6	Mauritius	2,1	1,1	yes	4	Turffontein	6,8	2	no	5	43	Average per week												
Fairview	2,9	1,2	no	5	Scottsville	3,9	2,1	yes	7	Mauritius	2,7	1,3	yes	6	Kenilworth	4,7	1,9	yes	3														
Fairview	7,3	2,4	no	6	Scottsville	2,9	1,6	no	9	Turffontein	5,1	1,9	no	8	Greyville	2,5	1,3	yes	1														
Mauritius	2,5	1,4	yes	7	Vaal	3,2	1,2	yes	4	Turffontein	8,5	2,6	yes	9	Greyville	3,3	1,4	no	5														
Turffontein	1,7	1,3	yes	3	Vaal	3,5	1,6	no	5	Kenilworth	3,9	1,4	no	2																			
Turffontein	7,2	2,9	yes	4	Fairview	1,9	1,3	no	9	Kenilworth	2,6	1	no	4																			
Turffontein	6,6	2,1	yes	6	Fairview	7,9	2,1	no	10	Kenilworth	3,3	1,5	yes	5	20946	1,2,3&4 Total to date																	
Turffontein	5	2,3	no	7	Mauritius	2,2	1,4	no	8																								
Kenilworth	4,4	1,8	no	9	Turffontein	3,3	1,3	no	1																								
Greyville	3,5	1,5	yes	3	Kenilworth	3,7	2,7	no	1																								
Greyville	2,7	1,4	no	6	Kenilworth	5,1	1,8	yes	6																								
Greyville	11,2	3,2	no	7	Kenilworth	3,3	1,9	yes	7																								
Greyville	1,9	1,3	no	9	Kenilworth	2,3	1,5	yes	8																								
					Greyville	5	1,7	yes	2																								
					Greyville	3,1	1,5	yes	4																								
					Greyville	3,9	1,5	no	8																								



click <http://horseracingtips.co.za> to go back to Home Page

Selection No. 1				Selection No. 2				Selection No. 3				Selection No. 4				Totals Data												Magic Grid™ Stats Start : September 2010						
Track	Now Win	Now Place	Same Jock?	RACE#	Track	Now Win	Now Place	Same Jock?	RACE#	Track	Now Win	Now Place	Same Jock?	RACE#	Track	Now Win	Now Place	Same Jock?	RACE#	Totals For Week	Sel 1	Sel1 yes	Sel1 no	Sel 2	Sel2 yes	Sel2 no	Sel 3	Sel3 yes	Sel3 no	Sel 4	Sel4 yes	Sel4 no		
Vaal	2,8	1,2	yes	2	Kimberley	6,2	2,6	no	2	Kimberley	4,3	1,6	no	3	Vaal	2,9	1,2	no	3	52	16	7	9	15	1	14	13	5	8	8	4	4		
Kenilworth	3,4	1,2	yes	4	Kimberley	4,2	1,6	no	4	Kimberley	7,4	2,3	no	7	Kenilworth	4,9	2	yes	5	1,2&3 Totals For Week														
Kenilworth	4,5	2,3	yes	8	Kimberley	4,6	1,7	no	6	Kimberley	5,3	1,8	yes	8	Fairview	6,9	2	no	1	44														
Vaal	1,5	1	no	3	Vaal	1,8	1	no	1	Kimberley	6,5	2,7	no	10	Mauritius	3,1	1,9	yes	4	17367		1,2&3 Total to date		Week 406										
Vaal	2	1	no	4	Vaal	2,5	1	no	7	Vaal	4,8	2,3	yes	6	Mauritius	3,2	2	yes	7	43		Average per week												
Vaal	3,2	1,1	yes	5	Vaal	2	1,2	no	8	Kenilworth	3,4	1,5	no	3	Mauritius	2,9	1,4	yes	8	20998		1,2,3&4 Total to date												
Vaal	3,4	1,5	yes	6	Vaal	3,1	1,5	yes	9	Fairview	3,8	1,4	no	2	Turffontein	3,9	1,3	no	4	52		Average per week												
Fairview	4,2	1,5	no	7	Kenilworth	1,9	1,3	no	1	Fairview	6,7	1,8	yes	5	Turffontein	4,4	2,6	no	5															
Mauritius	4,6	1	no	1	Vaal	1,5	1	no	1	Mauritius	3,8	1,3	yes	3																				
Mauritius	5,9	1,9	yes	2	Fairview	2,2	1,4	no	3	Turffontein	2,2	0	no	1																				
Mauritius	1,2	1,3	no	5	Fairview	2,8	1,2	no	4	Turffontein	3,2	1,1	no	3																				
Turffontein	8,8	3,1	no	5	Turffontein	2,9	1,3	no	2	Turffontein	3,9	1,2	yes	7																				
Turffontein	6,5	2,1	yes	9	Turffontein	2,1	1,5	no	4	Turffontein	8,7	2,5	no	8																				
Kenilworth	13,2	2,7	no	1	Turffontein	2,4	1,5	no	8																									
Kenilworth	8,1	2,1	no	7	Kenilworth	1,8	1,1	no	2																									
Turffontein	1,5	1	no	2																														



[click http://horseracingtips.co.za to go back to Home Page](http://horseracingtips.co.za)

Selection No. 1				Selection No. 2				Selection No. 3				Selection No. 4				Totals Data												Magic Grid™ Stats Start : September 2010										
Track	Now Win	Now Place	Same Jock?	RACE#	Track	Now Win	Now Place	Same Jock?	RACE#	Track	Now Win	Now Place	Same Jock?	RACE#	Track	Now Win	Now Place	Same Jock?	RACE#	Totals For Week	Sel 1	yes	no	Sel 2	yes	no	Sel 3	yes	no	Sel 4	yes	no						
Fairview	4,9	1,9	no	5	Vaal	2,5	1,3	no	2	Fairview	7,2	1,9	no	2	Fairview	3	1,5	no	4	50	17	9	8	9	2	7	15	4	11	9	1	8						
Fairview	2	1	yes	6	Fairview	6,3	2,5	yes	3	Fairview	2,7	1,4	yes	8	Kenilworth	5,4	2,1	yes	3	1,2&3 Totals																		
Kenilworth	1,7	1,2	no	2	Mauritius	6,7	2,2	no	3	Kenilworth	4,7	1,8	no	4	Kenilworth	7,4	2	no	6	For Week																		
Kenilworth	5,3	2,2	yes	8	Mauritius	5,8	1,7	no	5	Kenilworth	3,6	1,5	no	6	Borrowdale	3,8	3	no	1	41																		
Scottsville	2,6	1,2	no	1	Mauritius	8,1	2,1	no	7	Scottsville	3,3	1,4	no	6	Turffontein	8,6	2,6	no	6																			
Scottsville	1,2	1	no	3	Turffontein	1,6	1	no	3	Scottsville	2,7	1,3	no	8	Turffontein	3,3	1,3	no	9																			
Scottsville	2,3	1	yes	4	Turffontein	2,9	1,1	no	8	Vaal	3,6	1,7	no	3	Kenilworth	8,1	2,5	no	5	17408	1,2&3 Total to date				Week				407									
Scottsville	2,2	1	yes	7	Kenilworth	1,9	0	no	2	Vaal	11	3	no	4	Scottsville	9,5	1,7	no	2																			
Vaal	1,2	1	no	1	Kenilworth	6	2,3	yes	7	Vaal	4,1	1,4	yes	5	Scottsville	15,2	3,7	no	7	43	Average per week																	
Vaal	9	2,9	no	8																																		
Fairview	1,2	1	yes	1																																		
Borrowdale	2,1	0	yes	2																																		
Turffontein	3,1	1,2	yes	1																																		
Turffontein	1,8	1	no	2																																		
Turffontein	1,3	1	no	4																																		
Turffontein	10,7	2,6	yes	7																																		
Scottsville	1,8	1,2	yes	6																																		
																				Week				03/07/2017 to 09/07/2017														



click <http://horseracingtips.co.za> to go back to Home Page

Selection No. 1				Selection No. 2				Selection No. 3				Selection No. 4				Totals Data		Magic Grid™ Stats Start : September 2010																			
Track	Now Win	Now Place	Same Jock?	RACE	Track	Now Win	Now Place	Same Jock?	RACE	Track	Now Win	Now Place	Same Jock?	RACE	Track	Now Win	Now Place	Same Jock?	RACE	Totals For Week	Sel 1	Sel1 yes	Sel1 no	Sel 2	Sel2 yes	Sel2 no	Sel 3	Sel3 yes	Sel3 no	Sel 4	Sel4 yes	Sel4 no					
Kimberley	2,3	1	no	2	Kimberley	2	1,4	no	1	Kimberley	2,7	1,5	yes	4	Kimberley	9,8	3,2	no	7	56	16	5	11	13	6	7	16	3	13	11	3	8					
Kimberley	4,3	1,5	no	5	Vaal	1,9	1,1	yes	2	Kimberley	11,2	3,1	no	6	Greyville	2,8	1,4	no	5	1,2&3 Totals For Week																	
Vaal	4,2	1,9	yes	1	Vaal	4,4	1,8	no	7	Kimberley	7,1	2,2	no	8	Vaal	8,4	2,9	no	1	45																	
Vaal	2,4	1,3	yes	6	Greyville	1,6	1	no	1	Kimberley	6	2,2	no	9	Vaal	3,3	2,2	no	6	17453 1,2&3 Total to date		Week		408													
Greyville	1,5	1	no	2	Greyville	3,4	1,5	yes	7	Vaal	3,3	1,4	no	3	Fairview	4,3	1,6	yes	5	43 Average per week																	
Greyville	1,4	1	no	4	Fairview	2,1	1,4	yes	6	Vaal	5	1,9	no	4	Fairview	7,9	2	yes	8	21104 1,2,3&4 Total to date																	
Vaal	2,6	1,6	no	2	Mauritius	2,6	1,3	yes	2	Vaal	2,3	1,1	no	5	Fairview	4,7	1,5	yes	9	52 Average per week																	
Vaal	12,7	3,7	no	8	Mauritius	2,6	1,7	no	4	Greyville	5,7	2,2	no	3	Mauritius	26,8	9	no	1	Week		10/07/2017 to 16/07/2017															
Fairview	2,7	1,2	yes	1	Mauritius	1,9	1	no	6	Vaal	5,1	1,6	no	3	Mauritius	6,8	1,9	no	7																		
Fairview	3,5	1,4	no	2	Greyville	3,1	1,9	yes	6	Mauritius	2,7	1,1	yes	3	Mauritius	13,2	2,5	no	8																		
Fairview	1,5	1	no	4	Kenilworth	2,1	1	no	2	Greyville	3,4	1,5	no	7	Greyville	4,4	1,8	no	2																		
Greyville	4,6	2,1	no	2	Turffontein	1,8	1,1	yes	2	Kenilworth	6,1	2,2	no	7																							
Kenilworth	1,7	1	yes	1	Turffontein	6,1	1,7	no	4	Turffontein	3,9	2	no	1																							
Kenilworth	7,1	1,5	no	3						Turffontein	2,2	1,2	no	3																							
Kenilworth	2,1	1,2	no	6						Turffontein	2,4	1,3	yes	7																							
Kenilworth	3,2	1,8	yes	8						Turffontein	8,8	2,5	no	8																							



click <http://horseracingtips.co.za> to go back to Home Page

Selection No. 1					Selection No. 2					Selection No. 3					Selection No. 4					Totals Data		Magic Grid™ Stats Start : September 2010															
Today's Track	Now Win	Now Place	Same Jock?	RACE	Today's Track	Now Win	Now Place	Same Jock?	RACE	Today's Track	Now Win	Now Place	Same Jock?	RACE	Today's Track	Now Win	Now Place	Same Jock?	RACE	Totals For Week	Sel 1	Sel1 yes	Sel1 no	Sel 2	Sel2 yes	Sel2 no	Sel 3	Sel3 yes	Sel3 no	Sel 4	Sel4 yes	Sel4 no					
Kimberley	2,8	1,1	no	3	Kimberley	5,4	0	no	1	Kimberley	7,1	2,9	yes	2	Greyville	2,4	1,3	no	1	65	23	11	12	18	11	7	17	9	8	7	2	5					
Kimberley	3,3	1,2	yes	5	Vaal	7,7	2	no	2	Kimberley	2,7	1,7	yes	7	Greyville	2,9	1,5	no	4	1,2&3 Totals For Week																	
Kimberley	4,6	1,2	yes	8	Vaal	3,3	1,6	yes	4	Vaal	5,2	1,7	yes	3	Vaal	4,1	1,4	no	1	58																	
Vaal	1,5	1	no	1	Greyville	6,3	2,1	no	6	Vaal	3,6	1,7	no	5	Vaal	3,1	1,6	yes	9	17511 1,2&3 Total to date		Week		409													
Vaal	1,4	1	yes	7	Vaal	1,8	1,2	no	2	Greyville	10,1	2,7	yes	2	Mauritius	24,4	4,1	yes	4	43 Average per week																	
Greyville	3,3	1,9	yes	7	Vaal	4,5	1,6	yes	3	Greyville	2,5	1,3	no	3	Turffontein	5,1	1,9	no	1	21169 1,2,3&4 Total to date																	
Vaal	4,5	1,5	no	6	Vaal	2,5	1,1	yes	4	Greyville	3,2	1,5	no	5	Kenilworth	6,7	1,6	no	6	52 Average per week																	
Fairview	7,9	2,6	no	1	Vaal	7,1	2	yes	7	Greyville	3,5	1,5	no	8																							
Fairview	8,9	2,6	no	2	Vaal	4,1	1,6	no	8	Fairview	2,8	1,3	no	8																							
Fairview	8,4	2,8	no	3	Fairview	3,6	1,5	yes	6	Mauritius	1,9	1	no	3																							
Fairview	4,7	1,3	no	4	Fairview	1,7	1	yes	7	Mauritius	2,2	1,9	yes	8																							
Mauritius	4,6	2,1	no	2	Mauritius	1,4	1,3	no	5	Turffontein	6,9	1,8	no	5																							
Turffontein	1,4	1	yes	7	Mauritius	1,8	1,3	yes	6	Turffontein	5,6	1,9	yes	8																							
Borrowdale	2,8	2,1	yes	5	Mauritius	12,5	1,9	yes	7	Kenilworth	3,5	1,4	yes	2																							
Borrowdale	1	0	yes	6	Turffontein	5,1	2,1	yes	3	Scottsville	10,3	2,8	yes	5																							
Borrowdale	4,6	2,3	no	8	Borrowdale	2,6	0	yes	3	Scottsville	1,9	1,1	yes	6																							
Kenilworth	1,3	1	no	1	Kenilworth	2,5	1,1	yes	3	Scottsville	3,1	1,5	no	7																							
Kenilworth	2,9	1,6	no	4	Kenilworth	2,5	1,6	no	5																												
Kenilworth	4,3	1,5	yes	7																																	
Scottsville	2,7	1,2	yes	1																																	
Scottsville	2,7	1,4	no	3																																	
Scottsville	6,1	1,7	yes	4																																	
Scottsville	5,4	2,2	yes	8																																	



click <http://horseracingtips.co.za> to go back to Home Page

Selection No. 1				Selection No. 2				Selection No. 3				Selection No. 4				Totals Data																			
Track	Now Win	Now Place	Same Jock?	RACE	Track	Now Win	Now Place	Same Jock?	RACE	Track	Now Win	Now Place	Same Jock?	RACE	Track	Now Win	Now Place	Same Jock?	RACE	Totals For Week	Sel 1	Sel1 yes	Sel1 no	Sel 2	Sel2 yes	Sel2 no	Sel 3	Sel3 yes	Sel3 no	Sel 4	Sel4 yes	Sel4 no			
Kimberley	3,1	1,5	yes	3	Kimberley	1,9	1	yes	1	Kimberley	14,4	4	no	5	Kenilworth	7,2	2,3	no	8	45	15	6	9	14	7	7	8	3	5	8	3	5			
Kimberley	1,9	1,3	no	9	Kenilworth	1,7	1	yes	1	Kenilworth	2,1	1,2	no	7	Scottsville	5,3	1,4	yes	5	1,2&3 Totals For Week	37	17548	1,2&3 Total to date	Week	410	43	Average per week	21214	1,2,3&4 Total to date	52	Average per week	Week	24/07/2017	to	30/07/2017
Kenilworth	2,6	1,4	no	2	Scottsville	4	1,2	yes	3	Scottsville	2,3	1,4	no	6	Vaal	5,1	2,2	yes	7																
Kenilworth	1,3	1	yes	3	Vaal	4,3	2	no	5	Vaal	4,1	1,6	yes	2	Fairview	4,3	1,5	yes	4	Magic Grid™ Stats Start : September 2010															
Kenilworth	1,7	1	yes	4	Fairview	5,1	1,7	no	3	Fairview	4,4	1,3	no	2	Fairview	10,1	2,6	no	6																
Scottsville	1,8	1,1	no	2	Mauritius	2,8	1,2	no	4	Fairview	2,6	1,3	yes	7	Mauritius	2,9	1,3	no	7																
Vaal	1,2	1	no	1	Mauritius	2,1	1,1	no	5	Kenilworth	8,3	1,9	no	1	Turffontein	9,4	1,8	no	4																
Vaal	2	1	no	3	Mauritius	2	1,7	yes	6	Turffontein	3,5	1,6	yes	7	Turffontein	2,6	1,6	no	5																
Fairview	2,5	1,1	yes	1	Mauritius	3,3	1,5	yes	8																										
Mauritius	1,9	1	yes	3	Kenilworth	1,9	1,3	yes	7																										
Kenilworth	3,3	1,4	yes	3	Greyville	3,3	1,5	yes	1																										
Kenilworth	1,9	1,2	no	5	Greyville	3,9	1,6	no	3																										
Kenilworth	1,7	1,3	no	8	Turffontein	8,6	2,4	no	1																										
Turffontein	1,8	1	no	2	Turffontein	2,3	1,2	no	6																										
Turffontein	1,9	1,1	no	3																															




click <http://horseracingtips.co.za> to go back to Home Page

Selection No. 1				Selection No. 2				Selection No. 3				Selection No. 4				Totals Data												Magic Grid™ Stats Start : September 2010							
Today's Track	Now Win	Now Place	Same Jock?	RACE	Today's Track	Now Win	Now Place	Same Jock?	RACE	Today's Track	Now Win	Now Place	Same Jock?	RACE	Today's Track	Now Win	Now Place	Same Jock?	RACE	Totals For Week	Sel 1	yes	no	Sel 2	yes	no	Sel 3	yes	no	Sel 4	yes	no			
Fairview	4,3	2,3	yes	7	Fairview	4,5	1,7	yes	1	Turffontein	7,4	2,1	no	1	Turffontein	3,9	1,5	yes	2	46	13	4	9	12	3	9	11	3	8	10	6	4			
Scottsville	2,2	1,4	no	2	Turffontein	3,2	1,8	no	3	Scottsville	4,4	1,4	no	1	Scottsville	4,1	1,6	yes	3	1,2&3 Totals For Week															
Fairview	3,5	1,5	no	1	Turffontein	4,4	1,9	no	6	Fairview	2,5	1,2	no	2	Scottsville	4,6	2,4	yes	6	36															
Fairview	4,5	2,1	no	3	Scottsville	2,7	1,1	no	7	Mauritius	1,9	1,3	yes	3	Fairview	9,4	3,3	no	4																
Fairview	2,6	1,2	yes	5	Fairview	2,2	1,3	no	7	Mauritius	5,5	1,9	yes	4	Mauritius	20,7	3,8	no	1																
Fairview	5,1	1,7	no	6	Mauritius	27	7	no	6	Mauritius	4,5	0	yes	7	Kimberley	7,6	2,6	yes	10																
Kimberley	2,2	1,2	no	1	Mauritius	1,9	1,4	no	8	Greyville	8,1	2,5	no	1	Greyville	9,1	3	no	8	17584	1,2&3 Total to date		Week	411											
Kimberley	3,4	1,6	no	2	Kimberley	3,2	1,5	no	4	Turffontein	2,6	1,1	no	3	Turffontein	5	1,8	no	1	43		Average per week													
Kimberley	3,7	1,6	no	6	Greyville	3,2	1,5	no	6	Turffontein	3,9	1,5	no	6	Turffontein	4,9	1,8	yes	2																
Kimberley	5,7	2,9	no	9	Turffontein	9,4	2,5	yes	7	Kenilworth	3,6	2	no	1	Kenilworth	6	2,1	yes	7																
Greyville	5,5	2	yes	3	Kenilworth	1,6	1	yes	3	Kenilworth	3,6	1,7	no	2																					
Turffontein	3,6	1,5	yes	5	Kenilworth	2,8	1,2	no	6																										
Kenilworth	4,1	1,6	no	4																															
																				21260		1,2,3&4 Total to date													
																				52		Average per week													
																				Week		31/07/2017		to		06/08/2017									



click <http://horseracingtips.co.za> to go back to Home Page

Selection No. 1				Selection No. 2				Selection No. 3				Selection No. 4				Totals Data																					
Today's Track	Now Win	Now Place	Same Jock?	RACE#	Today's Track	Now Win	Now Place	Same Jock?	RACE#	Today's Track	Now Win	Now Place	Same Jock?	RACE#	Today's Track	Now Win	Now Place	Same Jock?	RACE#	Totals For Week	Magic Grid™ Stats Start : September 2010																
																					Sel 1	Sel 1	Sel 1	Sel 2	Sel 2	Sel 2	Sel 3	Sel 3	Sel 3	Sel 4	Sel 4	Sel 4					
																					1	yes	no	2	yes	no	3	yes	no	4	yes	no					
Fairview	5	1,7	no	3	Fairview	2,2	1,1	no	1	Fairview	3,9	1,8	no	7	Kenilworth	16,8	4,2	no	7	44	13	2	11	12	1	11	10	3	7	9	2	7					
Fairview	2,1	1	no	4	Greyville	6	2	no	6	Kenilworth	5	1,7	no	5	Greyville	3,7	1,8	yes	1	1,2&3 Totals																	
Fairview	4,3	2,1	yes	8	Fairview	1,8	1,3	no	1	Greyville	3,1	1,5	yes	2	Greyville	6,9	1,7	no	8	For Week																	
Kenilworth	1,3	1	no	2	Fairview	1,7	1,1	no	7	Vaal	3	1,7	no	1	Vaal	9,1	2,5	no	7	35																	
Kenilworth	3,1	1,8	no	3	Fairview	2,2	1	no	8	Mauritius	25,4	5,7	yes	6	Mauritius	10,1	1,7	no	4	17619	1,2&3 Total to date	Week	412														
Kenilworth	3,6	1,4	no	6	Mauritius	2,5	1,4	no	2	Turffontein	4,5	1,9	no	1	Turffontein	8	2,1	no	2	43	Average per week																
Kenilworth	6,7	2,2	no	8	Mauritius	2,9	1,5	yes	3	Turffontein	2,2	1,5	yes	4	Turffontein	4,7	2,8	no	6	21304	1,2,3&4 Total to date																
Greyville	7,4	2,3	no	5	Mauritius	6,5	3,1	no	7	Turffontein	4,7	1,6	no	5	Scottsville	5	1,8	no	5	52	Average per week																
Vaal	3	1,5	no	6	Mauritius	2,9	2,3	no	8	Turffontein	2,6	1,2	no	9	Scottsville	5,9	1,9	yes	7																		
Fairview	3,2	1,5	no	2	Turffontein	4,7	1,8	no	7	Scottsville	9	2,9	no	3																							
Fairview	4,6	2	no	3	Turffontein	2,9	1	no	8																												
Scottsville	1,1	1	no	4	Scottsville	2,1	1,6	no	1																												
Scottsville	2,9	1,1	yes	8																																	
																				Week 07/08/2017 to 13/08/2017																	
																				 click http://horseracingtips.co.za to go back to Home Page																	

Selection No. 1				Selection No. 2				Selection No. 3				Selection No. 4				Totals Data												Magic Grid™ Stats Start : September 2010						
Track	Now Win	Now Place	Same Jock?	RACE	Track	Now Win	Now Place	Same Jock?	RACE	Track	Now Win	Now Place	Same Jock?	RACE	Track	Now Win	Now Place	Same Jock?	RACE	Totals For Week	Sel 1	yes	no	Sel 2	yes	no	Sel 3	yes	no	Sel 4	yes	no		
Kimberley	2,1	1,1	no	2	Kenilworth	4,2	1,6	no	1	Vaal	22,2	5,1	no	2	Kimberley	3,6	1,5	no	4	38	15	7	8	12	4	8	7	1	6	4	0	4		
Kimberley	7,4	2,7	no	5	Kenilworth	4,7	1,4	no	2	Fairview	4,7	1,9	no	1	Greyville	2,3	1,2	no	3	1,2&3 Totals For Week														
Kenilworth	4,2	2,8	no	3	Kenilworth	3,1	1,3	no	5	Fairview	2,4	1,5	no	4	Turffontein	5,4	1,9	no	4	34														
Kenilworth	4,6	2,1	yes	8	Greyville	4,6	1,7	no	4	Turffontein	3,7	1,3	no	1	Greyville	6,3	2,2	no	7															
Greyville	4,6	1,7	no	5	Vaal	6,5	1,5	no	5	Kenilworth	4,2	1,7	no	6																				
Fairview	3	1,6	yes	5	Vaal	2,5	1,5	no	7	Greyville	6	1,8	yes	1																				
Fairview	3,7	2	no	9	Fairview	9,6	2,9	no	7	Greyville	3,1	1,1	no	8																				
Turffontein	2,7	1,2	no	2	Mauritius	1,9	1,1	yes	4																									
Turffontein	3,6	1,4	no	3	Mauritius	11,3	2,1	no	7																									
Turffontein	5	1,5	yes	7	Turffontein	3,6	1,6	yes	6																									
Turffontein	3,8	1,9	yes	9	Kenilworth	1,8	1,1	yes	4																									
Kenilworth	7,1	2	yes	7	Kenilworth	4	1,8	yes	5																									
Kenilworth	1,6	1	yes	8																														
Greyville	2,3	1,5	yes	3																														
Greyville	3,2	1,3	no	6																														
																				17653		1,2&3 Total to date				Week		413						
																				43		Average per week												
																				21342		1,2,3&4 Total to date												
																				52		Average per week												
																				Week		14/08/2017 to 20/08/2017												



click <http://horseracingtips.co.za> to go back to Home Page

Selection No. 1					Selection No. 2					Selection No. 3					Selection No. 4					Totals Data																
Todays Track	Now Win	Now Place	Same Jock?	RACE	Todays Track	Now Win	Now Place	Same Jock?	RACE	Todays Track	Now Win	Now Place	Same Jock?	RACE	Todays Track	Now Win	Now Place	Same Jock?	RACE	Totals For Week	Sel 1				Sel 2				Sel 3				Sel 4			
																					1	yes	no	2	yes	no	3	yes	no	4	yes	no				
Kimberley	2,6	1,6	no	5	Vaal	1,8	1	no	1	Kimberley	7,1	2,5	yes	10	Kimberley	1,8	1	no	4	44	18	7	11	17	6	11	4	1	3	5	2	3				
Vaal	8,9	3,3	yes	8	Scottsville	2,9	1,3	yes	1	Vaal	2,7	1,6	no	7	Vaal	3,3	1,6	no	2	1,2&3 Totals For Week																
Scottsville	1,7	1,2	no	3	Scottsville	7,1	1,9	no	4	Fairview	14,2	3,1	no	3	Scottsville	10,1	2,1	yes	2	39																
Scottsville	7,4	2,8	yes	7	Scottsville	3,6	1,5	yes	8	Turffontein	2,9	1,3	no	6	Kenilworth	9,9	2,9	no	8	17692 1,2&3 Total to date																
Turffontein	1,2	1	no	1	Turffontein	2,1	1,3	no	4						Scottsville	7,9	3	yes	5	43 Average per week																
Turffontein	10,3	2,4	no	3	Turffontein	1,6	1	yes	6											21386 1,2,3&4 Total to date																
Turffontein	1,8	1	no	5	Turffontein	4,7	1,5	no	8											52 Average per week																
Turffontein	3,9	1,5	no	7	Fairview	8,6	2,5	no	4											Week 21/08/2017 to 27/08/2017																
Fairview	2,2	1,2	no	2	Fairview	6,5	2,1	yes	5																											
Fairview	7	2,2	yes	8	Fairview	3,8	2,2	yes	6																											
Turffontein	3,9	1,8	yes	8	Turffontein	3,3	1,7	no	1																											
Kenilworth	1,8	1,1	no	2	Turffontein	4,7	1,5	no	2																											
Kenilworth	1,6	1	no	3	Turffontein	1,5	1	yes	3																											
Kenilworth	2,4	1,5	no	5	Turffontein	5,1	1,9	no	5																											
Kenilworth	1,8	1	yes	6	Turffontein	3,7	1,6	no	9																											
Scottsville	3,3	1,7	yes	2	Kenilworth	2,3	1,3	no	1																											
Scottsville	2,3	1,2	yes	4	Kenilworth	3,7	1,4	no	4																											
Scottsville	1,6	1	no	6																																



click <http://horseracingtips.co.za> to go back to Home Page

Selection No. 1				Selection No. 2				Selection No. 3				Selection No. 4				Totals Data																					
Today's Track	Now Win	Now Place	Same Jock?	RACE	Today's Track	Now Win	Now Place	Same Jock?	RACE	Today's Track	Now Win	Now Place	Same Jock?	RACE	Today's Track	Now Win	Now Place	Same Jock?	RACE	Totals For Week	Sel 1	Sel1	Sel1	Sel 2	Sel2	Sel2	Sel 3	Sel3	Sel3	Sel 4	Sel4	Sel4					
Fairview	3,5	2,2	yes	2	Fairview	1,6	1	yes	7	Fairview	5,2	1,7	no	4	Vaal	1,5	1,4	yes	8	52	24	9	15	15	8	7	9	2	7	4	2	2					
Fairview	6,1	2,1	yes	6	Vaal	1,4	1	no	4	Kenilworth	3,9	1,3	no	6	Vaal	8,5	2,6	no	8																		
Vaal	2	0	no	2	Vaal	4	1,8	yes	5	Vaal	3,2	1,6	no	6	Scottsville	13,4	3,6	no	8	1,2&3 Totals For Week																	
Vaal	3,7	1,1	yes	6	Kenilworth	2,8	1,4	no	3	Fairview	4,3	1,8	no	4	Scottsville	4,1	1,6	yes	8	48																	
Vaal	2,1	1	no	7	Vaal	4,3	2	no	1	Turffontein	1,8	1,3	yes	3																							
Vaal	2,7	2,1	no	8	Vaal	1,9	1,3	yes	4	Turffontein	8,2	3,1	yes	7																							
Kenilworth	2,4	1,3	no	2	Vaal	1,7	1,2	no	5	Kenilworth	3,7	1,5	no	1																							
Vaal	3,9	1,7	no	2	Turffontein	7	0	no	1	Kenilworth	4,8	1,7	no	4																							
Vaal	7,4	2,3	no	3	Turffontein	3,3	2	no	2	Mauritius	2,8	1,4	no	9																							
Fairview	5,6	1,7	no	1	Mauritius	3,6	1,9	yes	4																												
Fairview	3	1,3	yes	3	Mauritius	2,8	1,6	no	6																												
Fairview	2,8	1,4	no	7	Scottsville	5,2	2,4	yes	1																												
Turffontein	1,6	1	no	9	Scottsville	1,8	1	yes	2																												
Kenilworth	7,6	2,5	no	2	Scottsville	2,5	1,2	yes	5																												
Kenilworth	1,4	1	yes	3	Scottsville	3,8	1,7	yes	6																												
Kenilworth	2,1	1	no	5																																	
Kenilworth	3,2	1,4	no	6																																	
Kenilworth	4,4	1,8	no	7																																	
Kenilworth	5,9	2,2	no	8																																	
Mauritius	11,9	2	yes	2																																	
Mauritius	5,4	2,7	yes	5																																	
Mauritius	7	2,5	no	8																																	
Scottsville	1,2	0	yes	4																																	
Scottsville	1,5	1	yes	7																																	

17740 1,2&3 Total to date Week 415

43 Average per week


21438 1,2,3&4 Total to date

52 Average per week

Week 28/08/2017 to 03/09/2017



click <http://horseracingtips.co.za> to go back to Home Page

Selection No. 1				Selection No. 2				Selection No. 3				Selection No. 4				Totals Data																
Today's Track	Now Win	Now Place	Same Jock?	RACE	Today's Track	Now Win	Now Place	Same Jock?	RACE	Today's Track	Now Win	Now Place	Same Jock?	RACE	Today's Track	Now Win	Now Place	Same Jock?	RACE	Totals For Week	Sel 1	Sel1 yes	Sel1 no	Sel 2	Sel2 yes	Sel2 no	Sel 3	Sel3 yes	Sel3 no	Sel 4	Sel4 yes	Sel4 no
Kimberley	6,7	2	no	1	Kimberley	5,4	1,7	yes	4	Turffontein	8,4	1,4	no	4	Kimberley	5,5	2	yes	7	57	19	10	9	18	7	11	11	4	7	9	3	6
Kimberley	5,9	1,9	yes	2	Turffontein	2,7	1,3	yes	2	Turffontein	4,1	1,3	no	5	Kimberley	5,9	1,4	yes	9	1,2&3 Totals For Week												
Turffontein	2,5	1,3	no	1	Turffontein	3,2	1,3	no	3	Turffontein	6,7	2,2	yes	7	Scottsville	7,2	1,9	no	1	48												
Scottsville	1,6	1,2	yes	2	Turffontein	6,1	2,3	no	6	Turffontein	4,3	1,8	yes	8	Turffontein	10,7	3	no	2	17788	1,2&3 Total to date										Week	416
Scottsville	3,6	1,4	no	3	Scottsville	6,8	3,4	no	8	Mauritius	3,3	1,6	no	2	Fairview	3,5	1,2	yes	2	43	Average per week											
Turffontein	3	1,8	yes	7	Turffontein	14,3	3	no	3	Turffontein	5,4	2,1	no	9	Mauritius	9,7	2,4	no	1	21495	1,2,3&4 Total to date											
Fairview	2	1,8	no	3	Turffontein	3,9	1,8	no	8	Kenilworth	2,3	1,1	no	1	Turffontein	10,7	4,1	no	5	52	Average per week											
Mauritius	1,8	1,5	yes	3	Fairview	3,2	1,3	yes	1	Kenilworth	4,5	1,5	no	2	Kenilworth	4,6	2,1	no	3	Week 04/09/2017 to 10/09/2017												
Mauritius	3,7	1,6	yes	4	Mauritius	6	1,2	yes	7	Kenilworth	3	1,5	yes	5	Scottsville	20,2	3,6	no	8													
Mauritius	2	1	yes	5	Mauritius	5,4	1,8	no	8	Scottsville	7,4	2,3	yes	2	click http://horseracingtips.co.za to go back to Home Page																	
Mauritius	3,4	1,1	yes	6	Borrowdale	4,3	0	no	4	Scottsville	25,6	6,9	no	7																		
Borrowdale	2	0	no	1	Borrowdale	3,3	0	no	5																							
Turffontein	3,5	1,3	no	2	Borrowdale	2,8	1,6	no	6																							
Turffontein	2,2	1,1	no	3	Borrowdale	3,4	8,9	yes	7																							
Kenilworth	1,4	1	no	4	Turffontein	3,5	1,4	no	1																							
Kenilworth	3,8	1,3	yes	7	Kenilworth	3	1,6	yes	6																							
Kenilworth	8,4	2,1	no	8	Scottsville	8,9	1,9	yes	3																							
Kenilworth	4,9	2,4	yes	9	Scottsville	4,4	1,6	no	5																							
Scottsville	1,6	1	yes	1																												

Selection No. 1				Selection No. 2				Selection No. 3				Selection No. 4				Totals Data												Magic Grid™ Stats Start : September 2010				
Track	Now Win	Now Place	Same Jock?	RACE	Track	Now Win	Now Place	Same Jock?	RACE	Track	Now Win	Now Place	Same Jock?	RACE	Track	Now Win	Now Place	Same Jock?	RACE	Totals For Week	Sel 1	yes	no	Sel 2	yes	no	Sel 3	yes	no	Sel 4	yes	no
Kimberley	7,1	2,9	no	1	Turffontein	5,3	1,5	yes	1	Turffontein	9,2	2	yes	6	Kimberley	3,4	1,4	no	8	44	16	9	7	9	2	7	4	3	12	5	7	
Kimberley	4,9	2	yes	2	Turffontein	2,4	1,5	no	4	Kenilworth	3,5	1,4	no	4	Turffontein	10,7	4	no	5	1,2&3 Totals For Week		32		17820		1,2&3 Total to date		Week		417		
Kimberley	5,4	2,8	yes	4	Turffontein	1,3	1	no	3	Turffontein	7	0	yes	2	Turffontein	6	1,8	yes	7	43		Average per week										
Kimberley	6,1	1,8	yes	9	Turffontein	3,6	1,6	no	4	Turffontein	2,5	1,8	yes	6	Kenilworth	4,4	1,7	yes	1	21539		1,2,3&4 Total to date										
Turffontein	4,8	2,1	no	2	Turffontein	9,9	2,9	no	5	Fairview	5,2	1,6	yes	5	Kenilworth	15,6	3,7	no	2	52		Average per week										
Turffontein	1,6	1	no	3	Turffontein	2,8	1,3	no	8	Mauritius	2,2	1,4	no	5	Kenilworth	5,8	1,8	yes	5													
Fairview	3,1	1,8	no	4	Fairview	5	2,6	no	8	Turffontein	8,1	2,7	no	4	Kenilworth	8,2	2,9	no	7													
Mauritius	1,5	1,1	yes	4	Turffontein	7,2	2,8	no	6						Fairview	2,6	1,8	no	6													
Mauritius	3,6	1,1	yes	6	Scottsville	1,9	1,3	yes	5						Turffontein	7,3	0	yes	1													
Mauritius	4,6	2,4	no	7											Turffontein	5,7	2,1	no	7													
Turffontein	1,9	1	yes	2											Scottsville	3,5	1,6	yes	7													
Turffontein	3,2	1,4	yes	3											Scottsville	4,9	1,8	no	9													
Turffontein	9,1	3,1	yes	8																												
Scottsville	1,4	1	yes	1																												
Scottsville	2,7	1,6	no	3																												
Scottsville	6,1	3	no	4																												



click <http://horseracingtips.co.za> to go back to Home Page

Selection No. 1					Selection No. 2					Selection No. 3					Selection No. 4					Totals Data																	
Today's Track	Now Win	Now Place	Same Jock?	RACE	Today's Track	Now Win	Now Place	Same Jock?	RACE	Today's Track	Now Win	Now Place	Same Jock?	RACE	Today's Track	Now Win	Now Place	Same Jock?	RACE	Totals For Week	Sel 1				Sel 2				Sel 3				Sel 4				
																					1	yes	no	2	yes	no	3	yes	no	4	yes	no					
Kimberley	1,9	1,1	no	6	Kimberley	3,7	1,3	yes	4	Turffontein	2,6	1,2	no	1	Kimberley	4,5	2,6	no	1	66	26	8	18	17	6	11	14	6	8	9	3	6					
Kimberley	2,6	1,3	no	8	Kimberley	5,3	2,1	yes	9	Turffontein	11	2,8	no	3	Turffontein	3,4	1,6	yes	4	1,2&3 Totals For Week																	
Kenilworth	3,3	1,6	no	1	Kenilworth	1,7	1	no	3	Turffontein	9,1	2,2	no	7	Kenilworth	5,6	1,7	no	4	57																	
Kenilworth	2,4	1,6	yes	5	Turffontein	2,6	1,3	no	7	Turffontein	2,5	1,3	yes	8	Turffontein	2,2	1	no	7	17877 1,2&3 Total to date		Week 418															
Kenilworth	3	1,8	yes	6	Turffontein	2,6	1,3	no	1	Kenilworth	2,8	1,5	yes	8	Fairview	7,6	2,2	no	1	57																	
Turffontein	1,2	1	no	2	Turffontein	2,7	1,1	no	3	Turffontein	4,6	1,7	no	5	Fairview	6,3	1,8	yes	8	43 Average per week																	
Turffontein	1,2	1	no	4	Turffontein	5,2	3,1	no	6	Fairview	4,2	1,6	yes	3	Greyville	16,6	4,9	no	5	21605 1,2,3&4 Total to date																	
Greyville	19	3,6	no	4	Fairview	3,9	1,4	no	4	Fairview	2,5	1,3	no	6	Turffontein	5,5	1,8	no	3	52 Average per week																	
Greyville	4,5	1,9	no	6	Fairview	4,4	2,2	no	5	Greyville	10,8	2,8	no	1	Durbanville	3,7	2	yes	6	Week 18/09/2017 to 24/09/2017																	
Greyville	1,5	1	yes	8	Greyville	2,5	1,5	no	3	Greyville	3,2	1,5	no	2																							
Mauritius	4,5	2,2	yes	3	Mauritius	3,1	1	yes	1	Mauritius	2,3	1,3	yes	2																							
Mauritius	2,3	1,1	no	5	Mauritius	6,6	2	yes	4	Turffontein	6,8	2,2	yes	8																							
Mauritius	4,4	1,2	yes	7	Mauritius	3,2	1,2	yes	8	Durbanville	11,6	2,5	no	8																							
Turffontein	1,5	1	no	1	Durbanville	2,9	1,9	no	3	Borrowdale	3,5	0	yes	6																							
Turffontein	2,4	1,2	no	2	Durbanville	5,6	1,6	no	5																												
Turffontein	3,5	1,4	no	4	Scottsville	2,1	1,2	yes	1																												
Turffontein	1,4	1	no	5	Scottsville	4,8	1,8	no	4																												
Turffontein	7,1	2,1	no	6																																	
Durbanville	19,6	5,7	no	7																																	
Scottsville	3,7	1,3	yes	3																																	
Scottsville	3	2,2	no	6																																	
Scottsville	3	2,1	yes	7																																	
Scottsville	4,4	1,5	no	9																																	
Borrowdale	2,2	1	no	4																																	
Borrowdale	3,4	1,5	no	5																																	
Borrowdale	3,1	1,1	yes	7																																	



click <http://horseracingtips.co.za> to go back to Home Page

Selection No. 1				Selection No. 2				Selection No. 3				Selection No. 4				Totals Data												Magic Grid™ Stats Start : September 2010						
Track	Now Win	Now Place	Same Jock?	RACE	Track	Now Win	Now Place	Same Jock?	RACE	Track	Now Win	Now Place	Same Jock?	RACE	Track	Now Win	Now Place	Same Jock?	RACE	Totals For Week	Sel 1	Sel1 yes	Sel1 no	Sel 2	Sel2 yes	Sel2 no	Sel 3	Sel3 yes	Sel3 no	Sel 4	Sel4 yes	Sel4 no		
Turffontein	1,6	1	yes	1	Turffontein	4,7	1,9	yes	5	Turffontein	5,6	2,5	no	7	Turffontein	8,4	2,4	no	4	53	15	11	4	12	6	6	20	4	16	6	2	4		
Turffontein	1,8	1	yes	3	Turffontein	2,4	1,4	yes	2	Turffontein	4,8	2,5	no	9	Fairview	4,7	1,8	yes	5	1,2&3 Totals														
Turffontein	6,7	2	yes	6	Fairview	2,5	1,5	yes	5	Fairview	3,3	1,3	no	1	Fairview	5,3	2,4	no	8	For Week														
Turffontein	5,9	2,5	no	8	Mauritius	1,6	1,8	no	3	Fairview	3,9	1,5	yes	4	Mauritius	3,8	2,3	no	2	47														
Fairview	2	1	yes	3	Durbanville	6,8	2	yes	2	Durbanville	2,4	1,2	no	2	Durbanville	11,4	2,8	no	1	17924 1,2&3 Total to date														
Durbanville	1,9	1,2	no	1	Durbanville	1,4	1	no	4	Durbanville	5,8	2,1	yes	4	Greyville	32,4	7,8	yes	9	Week 419														
Durbanville	1,9	1	yes	3	Durbanville	6,6	2,4	no	6	Turffontein	4,6	1,6	no	5	43 Average per week																			
Durbanville	5,2	1,6	yes	5	Mauritius	6,9	2,4	no	3	Turffontein	2,3	0	no	7	21658 1,2,3&4 Total to date																			
Fairview	6,5	2,5	yes	2	Mauritius	1,9	1,3	no	4	Fairview	2,3	1,3	yes	1	52 Average per week																			
Mauritius	1,6	1,5	yes	7	Mauritius	2,9	2,5	yes	8	Fairview	34,3	7,7	no	3	Week 25/09/2017 to 01/10/2017																			
Durbanville	8,4	2,1	yes	3	Greyville	2,5	1,3	no	1	Fairview	2,8	1,3	no	4																				
Durbanville	6,1	1,6	no	8	Greyville	2,1	1,2	yes	2	Fairview	4	1,6	no	8																				
Mauritius	8,7	2,4	yes	2						Durbanville	3	1,3	no	5																				
Greyville	2,1	1,4	yes	7						Durbanville	7,1	2,7	no	7																				
Greyville	3	1,5	no	10						Mauritius	13,5	2,7	no	6																				
										Mauritius	3,8	1,8	no	7																				
										Greyville	5,1	1,7	yes	3																				
										Greyville	5,7	2,9	no	4																				
										Greyville	2,8	1,5	no	5																				
										Greyville	3,4	0	no	8																				



click <http://horseracingtips.co.za> to go back to Home Page

Selection No. 1					Selection No. 2					Selection No. 3					Selection No. 4					Totals Data												
Track	Now Win	Now Place	Same Jock?	RACE	Track	Now Win	Now Place	Same Jock?	RACE	Track	Now Win	Now Place	Same Jock?	RACE	Track	Now Win	Now Place	Same Jock?	RACE	Totals For Week	Sel 1	Sel1 yes	Sel1 no	Sel 2	Sel2 yes	Sel2 no	Sel 3	Sel3 yes	Sel3 no	Sel 4	Sel4 yes	Sel4 no
Vaal	4,1	1,7	no	4	Kimberley	3,1	1,3	yes	6	Kimberley	4,7	2,1	no	1	Kimberley	5,9	1,9	no	2	54	18	7	11	16	7	9	9	4	5	11	5	6
Fairview	4,9	2	no	1	Kimberley	6	2,7	yes	7	Durbanville	4,9	0	yes	2	Kimberley	8,9	2,1	no	3	1,2&3 Totals For Week	43	17967	1,2&3 Total to date	Week	420							
Fairview	3,9	1,3	yes	3	Vaal	3,2	1,6	no	1	Durbanville	2,1	1,2	yes	3	Vaal	11,3	3	yes	6													
Greyville	3,1	1,6	no	1	Vaal	4,1	1,7	yes	3	Greyville	5	1,6	no	3	Durbanville	8,8	2,4	no	6													
Greyville	2,1	1,7	no	2	Vaal	2,9	1,2	no	5	Greyville	3	1,1	no	4	Fairview	4,6	1,7	yes	4													
Greyville	10,4	3,2	yes	8	Vaal	8,2	4,6	no	7	Greyville	2,8	1,5	no	6	Fairview	2,7	1,4	no	6													
Greyville	3	1,4	yes	9	Durbanville	7,2	2,3	yes	1	Greyville	2,7	1,5	no	7	Fairview	3,3	1,5	no	8													
Turffontein	3	1,3	no	1	Durbanville	4,3	1,8	no	5	Mauritius	5,8	1,1	yes	1	Mauritius	22,1	6,7	yes	3													
Turffontein	4,6	1,4	yes	5	Fairview	3,6	1,6	no	2	Mauritius	4,3	1,5	yes	4	Mauritius	6,7	3,1	yes	7													
Durbanville	3,2	1,3	no	3	Turffontein	2,5	1,3	yes	2						Turffontein	3,2	1,8	yes	3													
Durbanville	2,5	1,3	no	6	Durbanville	6,9	2,8	no	2						Turffontein	5,4	2,4	no	7													
Durbanville	4,7	1,8	no	7	Borrowdale	2,6	1,6	no	1																							
Borrowdale	3,4	1,2	yes	4	Borrowdale	6,5	2,6	no	2																							
Borrowdale	2,2	1,6	yes	6	Borrowdale	8,5	2,6	yes	5																							
Greyville	1,7	1,2	no	1	Borrowdale	4,5	2,7	no	7																							
Greyville	2,9	1,7	yes	2	Greyville	6,2	1,9	yes	7																							
Greyville	1,9	1,1	no	3																												
Greyville	6,5	2,4	no	5																												
																				21712 1,2,3&4 Total to date												
																				52 Average per week												
																				Week 02/10/2017 to 08/10/2017												



click <http://horseracingtips.co.za> to go back to Home Page

Selection No. 1				Selection No. 2				Selection No. 3				Selection No. 4				Totals Data		Magic Grid™ Stats Start : September 2010																			
Track	Now Win	Now Place	Same Jock?	RACE	Track	Now Win	Now Place	Same Jock?	RACE	Track	Now Win	Now Place	Same Jock?	RACE	Track	Now Win	Now Place	Same Jock?	RACE	Totals For Week	Sel 1	Sel1 yes	Sel1 no	Sel 2	Sel2 yes	Sel2 no	Sel 3	Sel3 yes	Sel3 no	Sel 4	Sel4 yes	Sel4 no					
Kimberley	2,7	1,4	no	1	Kimberley	4,8	1,5	yes	2	Kimberley	8,5	2,2	yes	4	Vaal	3,2	1,8	no	6	46	14	7	7	14	7	7	13	9	4	5	2	3					
Kimberley	3,4	1,9	no	8	Vaal	1,9	1,3	yes	4	Kimberley	4,5	2,6	yes	7	Fairview	5,3	1,6	yes	2	1,2&3 Totals For Week																	
Vaal	2	1,1	yes	1	Durbanville	2,1	1,2	yes	2	Vaal	4,6	0	yes	3	Fairview	3,2	1,4	no	8	41																	
Durbanville	2,9	1,5	yes	5	Durbanville	7,6	2,5	no	6	Vaal	10	3,3	no	8	Turffontein	16,6	3,7	yes	4	18008 1,2&3 Total to date		Week 421															
Durbanville	5,9	2,3	yes	7	Vaal	8,9	2,3	no	1	Durbanville	8,8	2,5	yes	3	Greyville	19,5	4,4	no	6	43 Average per week																	
Vaal	1,7	1,2	no	3	Vaal	5,8	2,2	no	2	Durbanville	3,1	1	yes	4	Fairview	4	1,9	yes	5	21758 1,2,3&4 Total to date																	
Vaal	2,8	1,1	no	4	Mauritius	3,2	1,4	yes	3	Fairview	4	1,9	yes	5	Fairview	8,3	2,6	no	7	52 Average per week																	
Vaal	6,6	2,1	yes	5	Mauritius	8,3	2,6	no	4	Fairview	8,3	2,6	no	7	Mauritius	5	1,7	yes	1													Week 09/10/2017 to 15/10/2017					
Vaal	2,3	1,2	no	7	Mauritius	2,6	0	no	6	Mauritius	5	1,7	yes	1	Turffontein	7,4	3	no	2																		
Fairview	3,6	1,8	yes	3	Mauritius	8	3,1	no	7	Turffontein	7,4	3	no	2	Turffontein	3,1	1,4	yes	7																		
Mauritius	6,1	1,8	yes	5	Turffontein	2,9	1,5	no	1	Turffontein	3,1	1,4	yes	7	Turffontein	9,8	2,7	yes	9																		
Turffontein	4	1,9	no	3	Turffontein	2,6	1,5	yes	6	Turffontein	9,8	2,7	yes	9	Greyville	3,5	1,2	no	2																		
Greyville	2,7	1,1	yes	1	Greyville	1,9	1	yes	3	Greyville	3,5	1,2	no	2																							
Greyville	3,1	1,5	no	9	Greyville	5,4	2,1	yes	8																												



click <http://horseracingtips.co.za> to go back to Home Page

Selection No. 1				Selection No. 2				Selection No. 3				Selection No. 4				Totals Data												Magic Grid™ Stats Start : September 2010				
Today's Track	Now Win	Now Place	Same Jock?	RACE	Today's Track	Now Win	Now Place	Same Jock?	RACE	Today's Track	Now Win	Now Place	Same Jock?	RACE	Today's Track	Now Win	Now Place	Same Jock?	RACE	Totals For Week	Sel 1	Sel1 yes	Sel1 no	Sel 2	Sel2 yes	Sel2 no	Sel 3	Sel3 yes	Sel3 no	Sel 4	Sel4 yes	Sel4 no
Fairview	2,8	1,2	yes	7	Fairview	2,5	1,1	yes	2	Fairview	9,7	2,7	no	1	Vaal	3,2	1,6	no	4	61	17	9	8	19	6	13	17	2	15	8	4	4
Vaal	1,9	1	yes	2	Fairview	1,6	1	no	5	Fairview	3,8	1,6	no	3	Vaal	3,5	1,5	yes	6	1,2&3 Totals For Week												
Vaal	6,6	2,3	yes	8	Durbanville	3,5	1,3	yes	1	Vaal	4,5	2,4	yes	7	Durbanville	3,4	1,4	no	5	53												
Vaal	2,9	1,6	no	1	Durbanville	5,4	1,8	no	6	Durbanville	2,9	1,4	no	2	Durbanville	1,7	1,1	yes	7	18061 1,2&3 Total to date												
Vaal	3,5	1,4	no	7	Vaal	2,8	1,6	yes	6	Durbanville	3,2	1,5	no	4	Vaal	2,7	1,1	no	5	Week 422												
Fairview	1,8	1	no	1	Fairview	3,7	1,7	no	4	Vaal	5,5	2,1	no	2	Mauritius	2,7	1,7	yes	1	43 Average per week												
Fairview	3,7	1,7	yes	3	Fairview	1,6	1	no	6	Vaal	7,4	1,1	no	4	Borrowdale	5,9	3,3	no	1	21819 1,2,3&4 Total to date												
Greyville	2	1	no	1	Fairview	7,3	1,8	yes	7	Greyville	8,6	2,8	no	8	Borrowdale	1,9	1,6	yes	6	52 Average per week												
Greyville	3,9	1,1	no	2	Greyville	4,1	1,3	no	3	Turffontein	4,4	1,5	no	2																		
Greyville	3,4	1,2	yes	5	Greyville	1,6	1	no	4	Turffontein	2,9	1,7	no	3																		
Mauritius	6,4	2,2	no	6	Mauritius	1,7	1,1	no	2	Turffontein	5,8	1,8	no	4																		
Mauritius	1,6	1	yes	7	Mauritius	22,6	4,1	no	4	Durbanville	7	2,9	no	2																		
Turffontein	5,7	2	no	1	Mauritius	3,2	2,2	no	5	Durbanville	7	2,8	no	6																		
Borrowdale	3,9	1,3	no	3	Turffontein	2,6	1,4	no	6	Durbanville	2,1	1,4	no	8																		
Borrowdale	1,7	1,2	yes	5	Turffontein	3,8	1,7	no	9	Greyville	4,8	1,4	yes	1																		
Greyville	2,4	1,2	yes	4	Durbanville	4,6	1,7	no	3	Greyville	4,2	1,6	no	3																		
Greyville	2,4	1	yes	8	Durbanville	4,2	1,9	yes	4	Greyville	4,2	1,7	no	9																		
					Durbanville	1,7	1,5	yes	7																							
					Borrowdale	2,3	1,4	no	2																							



click <http://horseracingtips.co.za> to go back to Home Page

Selection No. 1				Selection No. 2				Selection No. 3				Selection No. 4				Totals Data																					
Track	Now Win	Now Place	Same Jock?	RACE	Track	Now Win	Now Place	Same Jock?	RACE	Track	Now Win	Now Place	Same Jock?	RACE	Track	Now Win	Now Place	Same Jock?	RACE	Totals For Week	Sel 1	Sel1 yes	Sel1 no	Sel 2	Sel2 yes	Sel2 no	Sel 3	Sel3 yes	Sel3 no	Sel 4	Sel4 yes	Sel4 no					
Durbanville	2,6	1,3	yes	1	Vaal	1,7	0	yes	5	Kimberley	9,4	3,9	no	1	Durbanville	9,8	2,4	yes	2	55	12	9	3	14	3	11	19	8	11	10	5	5					
Vaal	2,2	1,1	yes	1	Vaal	15,7	4,3	yes	6	Kimberley	3,4	1,4	yes	2	Vaal	6,3	2	no	3	1,2&3 Totals																	
Vaal	2,3	1,6	no	4	Vaal	2,1	1	no	7	Kimberley	3,6	1,4	yes	3	Greyville	6,3	1,6	yes	1	For Week																	
Fairview	1,3	1	yes	2	Durbanville	6,3	3,3	no	7	Kimberley	2,3	1	yes	4	Greyville	0	0	yes	3	45																	
Fairview	1,5	1	yes	3	Vaal	3,4	1,4	no	6	Kimberley	5,4	1,9	no	6	Greyville	7,2	1,7	yes	5	18106 1,2&3 Total to date		Week		423													
Fairview	2,1	1,1	no	7	Fairview	2,1	1,2	no	1	Kimberley	6,1	2	yes	7	Greyville	14,3	4,5	no	6	43 Average per week																	
Greyville	2,3	1,4	no	4	Greyville	4,4	1,6	no	8	Vaal	7,2	1,9	yes	1	Mauritius	10,9	2,2	no	3	21874 1,2,3&4 Total to date																	
Mauritius	2,9	1,4	yes	1	Mauritius	9,4	1,5	no	2	Vaal	5,9	1,8	no	3	Mauritius	5,7	1,5	yes	5	52 Average per week																	
Mauritius	7,3	1,9	yes	7	Mauritius	7,7	2,3	no	6	Durbanville	2,8	1,3	no	3	Turffontein	3,5	1,7	no	4	Week		23/10/2017 to 29/10/2017															
Turffontein	1,9	1,2	yes	3	Turffontein	4,7	1,9	no	9	Durbanville	3,3	1,3	yes	4	Turffontein	7,5	2,2	no	8																		
Fairview	10,1	2,7	yes	4	Kenilworth	3,2	1,2	no	1	Vaal	2,2	1,3	no	7																							
Fairview	1,5	1	yes	6	Kenilworth	7,9	2,2	yes	2	Vaal	9,2	2,2	no	8																							
					Kenilworth	5,9	2	no	8	Greyville	4,7	1,7	no	7																							
					Fairview	3,3	1,9	no	2	Turffontein	3,2	1,7	no	2																							
										Turffontein	5	1,4	no	6																							
										Kenilworth	4,1	1,7	yes	3																							
										Kenilworth	3,8	1,5	yes	6																							
										Fairview	11,3	3	no	7																							
										Fairview	4,3	1,7	no	9																							



click <http://horseracingtips.co.za> to go back to Home Page

Selection No. 1				Selection No. 2				Selection No. 3				Selection No. 4				Totals Data																					
Track	Now Win	Now Place	Same Jock?	RACE	Track	Now Win	Now Place	Same Jock?	RACE	Track	Now Win	Now Place	Same Jock?	RACE	Track	Now Win	Now Place	Same Jock?	RACE	Totals For Week	Sel 1	Sel 1	Sel 1	Sel 2	Sel 2	Sel 2	Sel 3	Sel 3	Sel 3	Sel 4	Sel 4	Sel 4					
																					1	yes	no	2	yes	no	3	yes	no	4	yes	no					
Kimberley	6	2	yes	2	Kimberley	4,8	1,8	no	7	Kenilworth	4,2	1,5	no	3	Kimberley	8,2	2,6	no	6	74	26	9	17	15	6	9	15	4	11	18	9	9					
Kimberley	2,8	2,3	yes	6	Kenilworth	2,9	0	yes	2	Kenilworth	3,8	1,8	no	4	Kenilworth	5	1,8	yes	8	1,2&3 Totals For Week																	
Kenilworth	6,6	3,5	no	5	Kenilworth	3,3	1,4	no	7	Greyville	2,6	1,2	no	3	Turffontein	3,7	1,5	no	6	56																	
Turffontein	3,6	1,4	no	1	Greyville	4,4	1,4	no	4	Vaal	1,9	1,2	yes	1	Greyville	3,5	1,4	yes	2	18162 1,2&3 Total to date		Week		424													
Turffontein	2,3	1,2	no	2	Vaal	4,5	2,1	no	9	Vaal	1,6	1	yes	2	Vaal	4,5	1,5	yes	3	43 Average per week																	
Turffontein	4,3	1,5	no	3	Fairview	5	1,8	yes	3	Greyville	8,3	2,5	no	1	Fairview	3,9	1,5	yes	2	21948 1,2,3&4 Total to date																	
Turffontein	3,2	1,6	no	5	Greyville	3,8	1,2	no	5	Greyville	5,2	2,1	no	4	Fairview	5,8	1,8	yes	4	52 Average per week																	
Greyville	4,6	1,9	no	5	Mauritius	2,1	1,1	no	2	Greyville	4	1,3	no	8	Fairview	4,8	1,5	no	5	Week		30/10/2017 to 05/11/2017															
Greyville	2,4	1	no	6	Kenilworth	1,8	1	yes	2	Mauritius	6,7	2,4	no	3	Greyville	5,2	1,6	yes	3																		
Greyville	2,6	1	yes	7	Kenilworth	3,7	1,3	no	4	Mauritius	5,8	5,8	no	5	Greyville	8	2,5	no	7																		
Greyville	11,4	2,5	yes	8	Kenilworth	4,2	1,5	yes	6	Turffontein	4,4	1,6	no	5	Mauritius	6,2	2,5	no	6																		
Vaal	3,4	1,5	yes	4	Turffontein	3,8	1,8	no	4	Borrowdale	9,2	3,3	no	1	Mauritius	6,9	4,3	no	8																		
Vaal	2,1	1,2	no	7	Turffontein	5	1,9	yes	9	Borrowdale	2,7	0	no	7	Kenilworth	5,9	1,7	no	7																		
Fairview	3	1,3	no	1	Turffontein	1,5	1	yes	10	Greyville	2,8	1,7	yes	4	Borrowdale	3,7	2	no	3																		
Fairview	5,4	1,8	no	8	Turffontein	4,5	1,9	no	11	Greyville	13	5,8	yes	8	Borrowdale	2,4	1,1	yes	5																		
Greyville	8,5	2,8	no	2													Borrowdale	19,8	3,8	no	3																
Mauritius	1,9	1,2	yes	4													Greyville	7,2	2,3	yes	6																
Kenilworth	2,2	1,2	no	1													Greyville	7,7	2,5	yes	7																
Kenilworth	2,5	1	no	3																																	
Turffontein	1,6	1,1	no	1																																	
Turffontein	1,5	1,1	no	2																																	
Turffontein	4,2	1,5	yes	8																																	
Borrowdale	1,7	1	no	2																																	
Borrowdale	5,1	2,2	no	4																																	
Greyville	2,1	1,3	yes	1																																	
Greyville	3,7	1,4	yes	2																																	



click <http://horseracingtips.co.za> to go back to Home Page

Selection No. 1				Selection No. 2				Selection No. 3				Selection No. 4				Totals Data												Magic Grid™ Stats Start : September 2010										
Today's Track	Now Win	Now Place	Same Jock?	RACE	Today's Track	Now Win	Now Place	Same Jock?	RACE	Today's Track	Now Win	Now Place	Same Jock?	RACE	Today's Track	Now Win	Now Place	Same Jock?	RACE	Totals For Week	Sel 1	yes	no	Sel 2	yes	no	Sel 3	yes	no	Sel 4	yes	no						
Kimberley	2,3	2	no	2	Kimberley	4,5	1,5	no	1	Kimberley	1,1	1,1	no	2	Kenilworth	12,3	3,6	no	1	55	21	9	12	11	3	8	14	6	8	9	2	7						
Kenilworth	2,3	1	yes	3	Kimberley	2,9	1,7	no	3	Vaal	8,4	2,7	yes	4	Vaal	6,1	2	no	8	1,2&3 Totals For Week																		
Kenilworth	4,1	1,2	yes	4	Kimberley	2,2	1	no	4	Vaal	3,5	1,5	yes	7	Vaal	5,4	2,9	no	9	46																		
Kenilworth	3,7	1,2	no	5	Kimberley	4,2	1,6	yes	5	Fairview	2	1,2	yes	1	Vaal	5,5	2,1	no	10	18255 1,2&3 Total to date																		
Kenilworth	2,3	1,4	no	8	Kenilworth	2,1	1,3	no	2	Fairview	2	1	no	7	Fairview	4,4	1,5	yes	4	43	Average per week																	
Fairview	2,2	1,2	no	5	Fairview	2,3	1	yes	8	Mauritius	2	1,3	yes	2	Kenilworth	3,1	1,8	yes	3	22057 1,2,3&4 Total to date																		
Fairview	2,9	1,4	yes	6	Greyville	3,6	1,5	no	1	Mauritius	7,1	4,4	no	3	Kenilworth	20,8	3,5	no	8	52 Average per week																		
Mauritius	1,6	1	yes	4	Greyville	5,9	2,1	yes	2	Mauritius	1,7	1,1	yes	6	Turffontein	13	4,2	no	5	Week 13/11/2017 to 19/11/2017																		
Mauritius	2,2	1,1	yes	5	Greyville	2,3	1,1	no	6	Greyville	5,3	1,8	no	4	Turffontein	15,5	3,3	no	7																			
Mauritius	2,9	3,6	no	7	Greyville	2,1	1,3	no	8	Kenilworth	5,9	1,9	no	9																								
Mauritius	5,6	2	yes	8	Greyville	4,7	1,9	no	10	Turffontein	2,6	1,1	no	4																								
Greyville	4,8	2,8	no	5						Borrowdale	4,4	2,7	no	2																								
Greyville	3,8	1,5	no	9						Borrowdale	3,3	2,3	no	3																								
Kenilworth	3,4	1,4	yes	1						Borrowdale	2,2	4,1	yes	4																								
Kenilworth	1,9	1,3	yes	2																																		
Kenilworth	2,4	1,3	no	5																																		
Turffontein	6,1	1,7	no	1																																		
Turffontein	4,6	1,8	no	3																																		
Turffontein	2,5	1,8	yes	10																																		
Borrowdale	2,1	0	no	1																																		
Borrowdale	6	2,9	no	6																																		



click <http://horseracingtips.co.za> to go back to Home Page

Selection No. 1					Selection No. 2					Selection No. 3					Selection No. 4					Totals Data																
Today's Track	Now Win	Now Place	Same Jock?	RACE	Today's Track	Now Win	Now Place	Same Jock?	RACE	Today's Track	Now Win	Now Place	Same Jock?	RACE	Today's Track	Now Win	Now Place	Same Jock?	RACE	Totals For Week	Sel1				Sel2				Sel3				Sel4			
																					1	yes	no	2	yes	no	3	yes	no	4	yes	no				
Fairview	3	2,1	no	3	Fairview	2,3	1,2	no	2	Vaal	4,6	2,2	no	4	Kenilworth	7	2,9	yes	1	53	15	7	8	20	9	11	12	4	8	6	3	3				
Vaal	1,8	1,4	yes	2	Fairview	5,1	1,6	no	4	Vaal	10,9	3,2	yes	6	Vaal	2,4	1,6	no	9	1,2&3 Totals For Week																
Vaal	1,9	1,1	no	5	Fairview	1,5	1	yes	7	Vaal	2,4	1,2	no	8	Mauritius	6,1	1,5	no	5	47																
Kenilworth	2,3	1	no	2	Fairview	4,1	1,7	yes	8	Vaal	6,1	3,5	no	9	Kenilworth	6,6	3,1	yes	2																	
Vaal	4,5	1,9	no	5	Vaal	1,8	1	yes	3	Vaal	4,3	1,8	no	2	Kenilworth	4,2	2	no	6																	
Fairview	3,4	1,5	yes	3	Kenilworth	5,1	1,7	no	3	Fairview	6,5	2,2	yes	1	Turffontein	2,6	1,2	yes	12																	
Fairview	2,9	1	no	6	Vaal	5	1,7	no	3	Fairview	4,6	2	no	4																						
Greyville	1,6	1	no	2	Vaal	3,1	1	yes	7	Fairview	3,3	1,2	no	7	18302	1,2&3 Total to date				Week				427												
Mauritius	3,5	1,9	no	6	Vaal	4,8	2	yes	8	Greyville	3,6	1,8	no	1	43	Average per week																				
Kenilworth	2,3	1,2	yes	1	Fairview	3,7	1,7	yes	2	Mauritius	1,8	1,5	yes	2																						
Kenilworth	2,9	1,5	yes	8	Mauritius	4,1	3	no	4	Greyville	4,2	1,7	yes	5																						
Greyville	1,6	1,1	no	1	Mauritius	3,9	4,9	no	7	Turffontein	4,2	2,4	no	9																						
Turffontein	3,3	1,5	yes	4	Mauritius	4,2	1,5	no	8																											
Turffontein	11,9	3,5	yes	6	Kenilworth	2,1	1,1	no	3																											
Turffontein	2,3	1,6	yes	8	Kenilworth	4,4	1,2	yes	4																											
					Kenilworth	2,8	1,6	no	5																											
					Greyville	3	1,3	yes	2																											
					Greyville	4,5	1,7	yes	3																											
					Greyville	2,6	2,1	no	4																											
					Turffontein	2,7	1,2	no	11																											
																				Week		20/11/2017 to 26/11/2017														



click <http://horseracingtips.co.za> to go back to Home Page

Selection No. 1				Selection No. 2				Selection No. 3				Selection No. 4				Totals Data																									
Track	Now Win	Now Place	Same Jock?	RACE	Track	Now Win	Now Place	Same Jock?	RACE	Track	Now Win	Now Place	Same Jock?	RACE	Track	Now Win	Now Place	Same Jock?	RACE	Totals For Week	Sel 1	Sel 1	Sel 1	Sel 2	Sel 2	Sel 2	Sel 3	Sel 3	Sel 3	Sel 4	Sel 4	Sel 4									
																						1	yes	no	2	yes	no	3	yes	no	4	yes	no								
Kimberley	5,4	1,7	no	2	Kimberley	3,3	1,2	yes	3	Kimberley	5,4	1,5	no	4	Kimberley	8,2	2,4	no	1	61	24	5	19	12	3	9	13	3	10	12	4	8									
Kimberley	12,6	3,1	no	5	Vaal	6,3	1,6	no	1	Vaal	7,4	1,7	no	3	Vaal	3	1,2	yes	3																						
Kimberley	7,6	2,1	no	7	Vaal	12,8	4,3	no	1	Kenilworth	7,1	0	no	4	Vaal	4	1,7	yes	5	1,2&3 Totals																					
Kimberley	2,9	1,2	no	8	Vaal	2,2	1,2	no	2	Kenilworth	5,7	2,2	no	6	Kenilworth	4,2	1,6	yes	7	For Week																					
Vaal	3,1	1,4	no	2	Vaal	1,1	1,3	no	4	Kenilworth	3,3	1,7	yes	8	Fairview	11,6	2,7	no	2	49																					
Fairview	3	1,3	no	1	Fairview	3,4	1,3	no	8	Fairview	4,6	1,8	no	6	Greyville	4,2	1,4	no	4																						
Fairview	2,5	1,4	yes	3	Kenilworth	2	1,2	no	3	Greyville	2,6	1,4	yes	1	Mauritius	2,4	1	no	4	18351	1,2&3 Total to date																				
Fairview	5,8	1,6	yes	4	Borrowdale	6,2	2,9	yes	2	Mauritius	4,4	2,8	no	5	Mauritius	10,8	2,1	no	7	43	Average per week																				
Fairview	1,8	1,9	no	9	Borrowdale	2,9	1,5	yes	6	Kenilworth	2,1	1,3	no	1	Kenilworth	3,1	2	no	5																						
Mauritius	8,7	1,8	no	2	Turffontein	1,9	1,3	no	6	Kenilworth	2,8	0	no	2	Turffontein	2,8	1,7	yes	4																						
Kenilworth	5,2	1,9	yes	4	Mauritius	3,9	2,2	no	3	Kenilworth	1,9	1	yes	7	Turffontein	5,6	1,8	no	9	22171	1,2,3&4 Total to date																				
Kenilworth	2,3	1,4	yes	8	Mauritius	7,7	2,4	no	6	Borrowdale	4,4	1,8	no	7	Mauritius	3,1	1,7	no	2	52	Average per week																				
Borrowdale	3,4	1,1	no	1						Scottsville	3,6	1,3	no	10																											
Borrowdale	4,9	5	no	3																																					
Borrowdale	2	1,9	no	4																																					
Borrowdale	1,9	2,2	no	5																																					
Turffontein	1,5	1	no	3																																					
Turffontein	3,4	1	no	8																																					
Mauritius	4,7	1,4	no	7																																					
Scottsville	1,9	1,2	no	1																																					
Scottsville	2,5	1	yes	2																																					
Scottsville	3,3	1,5	no	3																																					
Scottsville	4,5	2,2	no	4																																					
Scottsville	2,2	1,3	no	5																																					

Week 27/11/2017 to 03/12/2017



click <http://horseracingtips.co.za> to go back to Home Page

Selection No. 1				Selection No. 2				Selection No. 3				Selection No. 4				Totals Data																					
Today's Track	Now Win	Now Place	Same Jock?	RACE	Today's Track	Now Win	Now Place	Same Jock?	RACE	Today's Track	Now Win	Now Place	Same Jock?	RACE	Today's Track	Now Win	Now Place	Same Jock?	RACE	Totals For Week	Magic Grid™ Stats Start : September 2010				Sel Sel4 Sel4												
																					1	2	3	4	yes	no	yes	no	yes	no	yes	no					
Kenilworth	2,6	1,2	no	3	Kimberley	3,8	1,9	yes	2	Kimberley	4,9	1,8	yes	1	Kimberley	3,7	1	no	6	66	21	3	18	21	10	11	16	6	10	8	2	6					
Kenilworth	4,1	1,7	no	4	Kimberley	7,6	2	no	3	Kimberley	5,1	1,6	yes	4	Vaal	8,5	2,8	no	2	1,2&3 Totals For Week																	
Turffontein	2,1	2,1	no	7	Kimberley	2,5	1,1	no	5	Kimberley	7,5	2,7	no	9	Vaal	3,6	1,4	yes	3	58																	
Greyville	1,4	1	no	1	Kimberley	2,5	1,3	no	10	Kenilworth	7,5	2,5	no	1	Greyville	10,7	2,7	no	1	18510 1,2&3 Total to date		Week 431															
Greyville	3,6	2	no	2	Kenilworth	5,2	1,6	yes	8	Kenilworth	1,9	1,2	no	7	Greyville	12,7	3,3	no	4	43 Average per week																	
Greyville	2,8	1,5	no	4	Kenilworth	1,8	1	yes	9	Turffontein	2,5	1,3	no	3	Turffontein	8,8	2,7	no	8	22356 1,2,3&4 Total to date																	
Vaal	2,4	1,3	yes	4	Turffontein	3,7	1,7	no	2	Greyville	3,1	1,9	yes	7	Kenilworth	2,6	1,4	no	4	52 Average per week																	
Vaal	4,8	1,4	no	6	Turffontein	2,5	1,5	yes	4	Vaal	3	1,5	no	7	Scottsville	5,1	1,7	yes	4	Week 18/12/2017 to 24/12/2017																	
Fairview	3,3	1,5	no	1	Turffontein	3,2	1,7	yes	5	Vaal	2,9	1,5	yes	9																							
Fairview	6,3	1,8	no	4	Turffontein	6	2	yes	6	Greyville	5,5	2	no	2																							
Greyville	2,1	1,5	no	5	Greyville	2,9	1,5	no	3	Greyville	12,4	2,7	no	3																							
Greyville	18,1	5	no	7	Greyville	2,4	1,1	yes	5	Turffontein	3,3	1,8	no	1																							
Greyville	4,3	1,6	yes	8	Vaal	7,1	2	no	8	Turffontein	6,7	2	yes	5																							
Turffontein	1,8	1,1	yes	3	Fairview	3,4	1,4	yes	2	Kenilworth	2,2	1,1	no	1																							
Turffontein	2,4	1,2	no	7	Fairview	5,5	1,9	yes	8	Scottsville	5,2	2	no	3																							
Kenilworth	3,7	1,9	no	7	Fairview	2,7	1,3	no	9	Scottsville	5,5	2,4	yes	6																							
Kenilworth	1,8	1,7	no	8	Greyville	3,2	1,7	no	6																												
Kenilworth	3,4	1,8	no	9	Turffontein	2,1	1,3	no	2																												
Scottsville	2,2	0	no	2	Turffontein	2,1	1	no	6																												
Scottsville	4,1	1,5	no	5	Kenilworth	3,3	1,6	yes	5																												
Scottsville	1,5	1	no	7	Scottsville	3	1,3	no	8																												



click <http://horseracingtips.co.za> to go back to Home Page

